



XUNTA
DE GALICIA

INFORME DE EJECUCIÓN DEL MECANISMO DE RECUPERACIÓN Y RESILIENCIA EN GALICIA

4º Trimestre de 2024



ÍNDICE

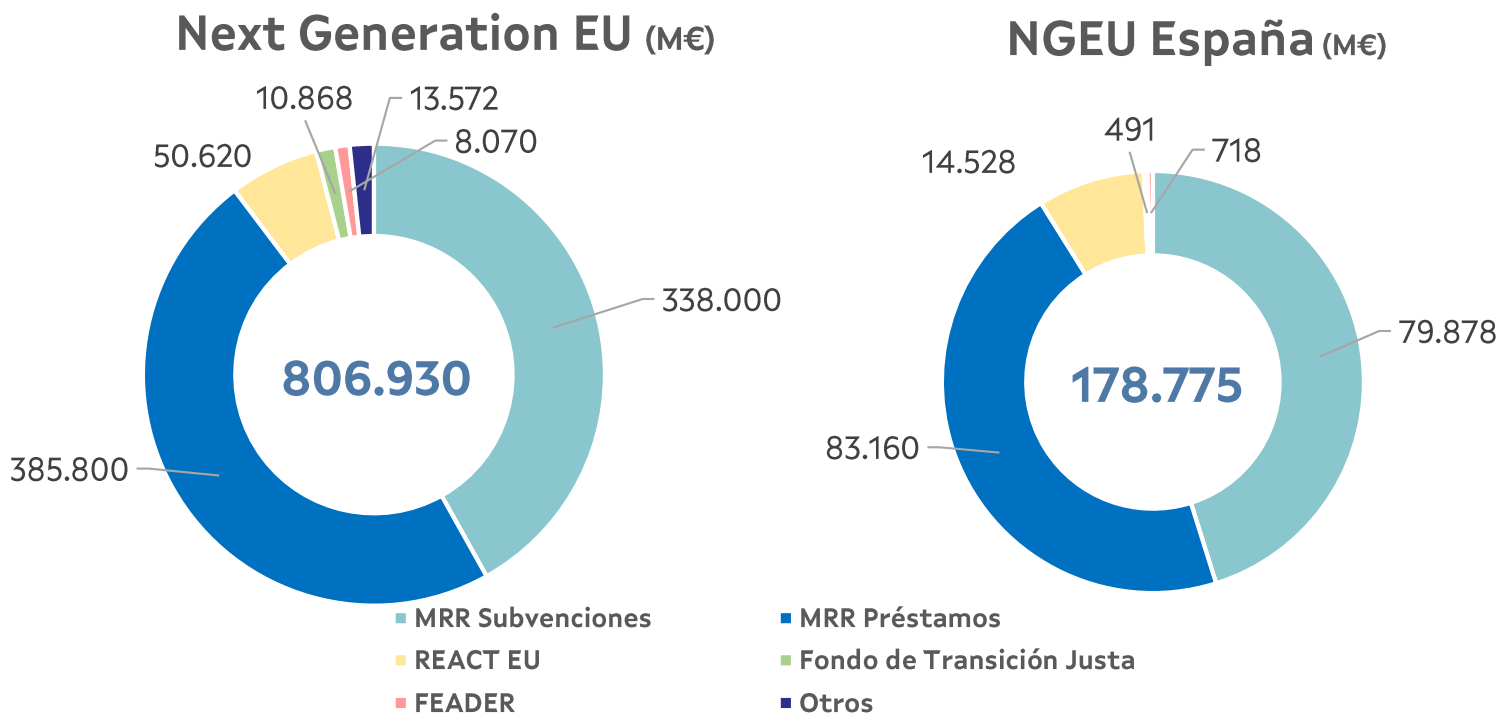
- I. PRINCIPALES CIFRAS DEL MECANISMO DE RECUPERACIÓN Y RESILIENCIA
- II. ASIGNACIONES E INGRESOS
- III. BENEFICIARIOS DE LOS FONDOS GESTIONADOS POR LA XUNTA DE GALICIA
- IV. EJECUCIÓN POR LA XUNTA DE GALICIA.
- V. CONCLUSIONES



I. PRINCIPALES CIFRAS DEL MECANISMO DE RECUPERACIÓN Y RESILIENCIA.

El Mecanismo de Recuperación y Resiliencia (MRR) es el elemento principal del instrumento Next Generation EU (NGEU), puesto en marcha por la Unión Europea para apoyar reformas e inversiones en los Estados miembros de la UE. Tras el impacto de la pandemia de la COVID-19, su objetivo es conseguir una recuperación sostenible y resiliente, así como promover las prioridades ecológicas y digitales de la UE. Se caracteriza por su enfoque hacia la consecución de **objetivos concretos**.

Las cifras del Instrumento NGEU para Europa y España, a precios corrientes y en millones de euros, son:



El Plan de Recuperación de España en cifras

Fase 1 del PRTR → 69.528 M€ en transferencias vinculados al cumplimiento de 110 inversiones y 102 reformas. Aprobado por la Comisión Europea el 13 de julio de 2021.

En 2021 se publican las cifras actualizadas de PIB de 2020 y 2021, con los que la CE aprueba la asignación definitiva de los EE.MM.

España percibirá 7.706 M€ adicionales de transferencias

Fase 2 del PRTR → Presentada la Adenda en junio de 2023, que planifica la movilización de las transferencias adicionales y la solicitud de préstamos.

El Consejo Europeo de Economía y Finanzas aprobó la Adenda el 17 de octubre de 2023.

FASE 2 del PRTR 93.510 M€

7.706 M€
Transferencias adicionales

2.644 M€
RePowerEU (2.586) + Fondo de Ajuste del Brexit (58)

83.160 M€
Préstamos

Destino de los importes de la Adenda

Refuerzo de los **PERTE**: 7.652M€
+
Microcredenciales en Univ. públicas: 54M€

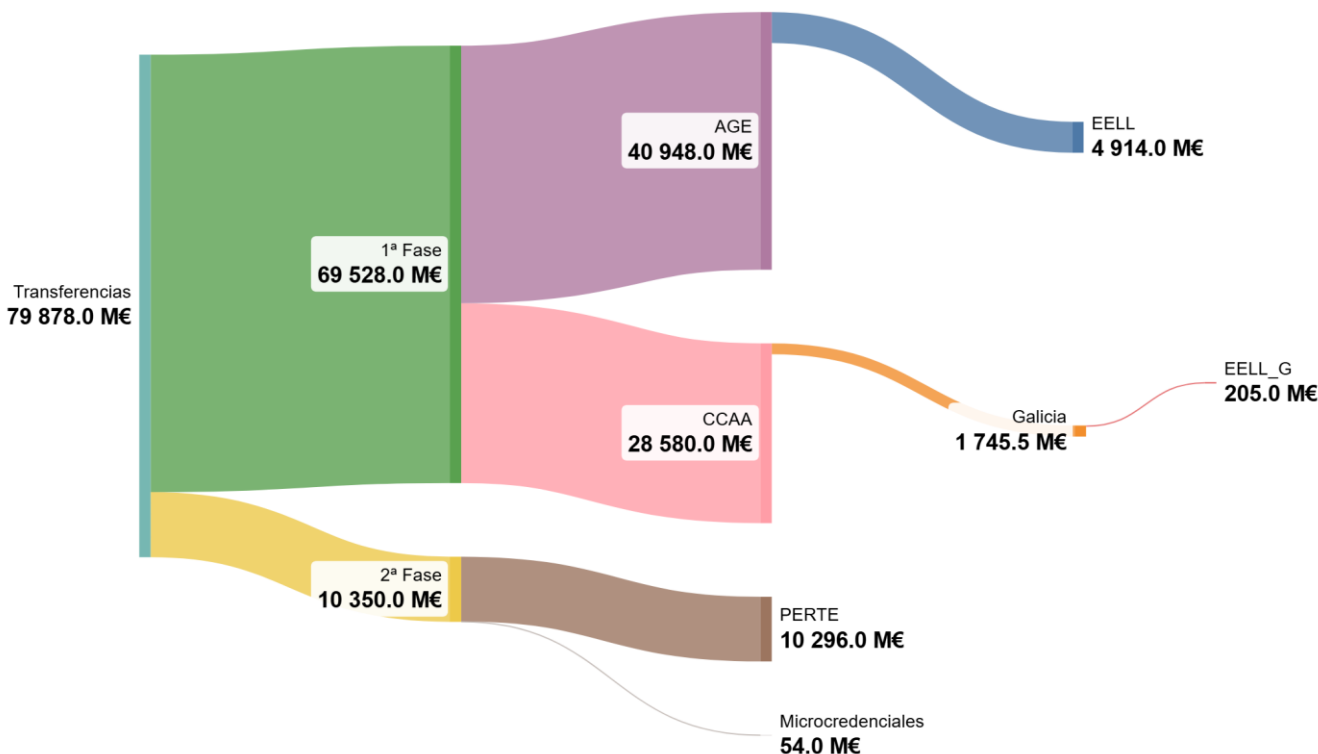
Refuerzo del PERTE **ERHA**: 2.644M€

Refuerzo de los **PERTE**: 16.686M€
+
Fondos financiados con los préstamos:
66.474M€

Distribución entre administraciones

- Los 69.528M€ asignados inicialmente a España para ayudas no reintegrables, aprobados en julio de 2021 por la Comisión Europea, se complementan con 7.706 M€ adicionales que forman parte de la **Adenda** al Plan Nacional de Recuperación Transformación y Resiliencia (PRTR), 2.586 M€ procedentes del **REPower IU** (la medida de la UE como respuesta a la crisis de la energía tras la invasión rusa de Ucrania de 2022) y 58 M€ del Fondo de Ajuste del Brexit .
- El total de los recursos se moviliza a través del PRTR, que recoge una serie de objetivos y hitos a conseguir a través de inversiones y reformas..

Para conseguir estos hitos y objetivos, los departamentos ministeriales transfieren una parte de los fondos a las CCAA y a las entidades locales.



- A día de hoy, **las CC.AA. tienen una asignación del 41% de las transferencias de la 1ª fase del Plan, el 36% del total.** Este porcentaje está muy lejos del 54% anunciado por el Gobierno ([Enlace al documento](#))
- Galicia recibe el **6,1%** de los fondos destinados a las CCAA **para ejecutar hasta 2026.**

Proyectos Estratégicos para la Recuperación y Transformación Económica - PERTE

- **Que son los PERTE?** Son el vehículo diseñado por el Gobierno Central para financiar proyectos de carácter estratégico para el crecimiento económico, el empleo y la competitividad de la economía; se basan en la colaboración **público-privada**.
- **Con que financiación cuentan?** En este momento hay **12 PERTE aprobados con una asignación de 41.187 M€**, de los que **24.501 M€ son subvenciones**, (14.205 M€ de la 1ª fase del Plan y 10.296 M€ de la Adenda) y **16.686 M€ son préstamos**, incorporados en la Adenda al Plan. Así, **el 25% de los recursos del PRTR son movilizados a través de estos instrumentos**.
- **Cuál es su ejecución?** El importe de convocatorias publicadas asociadas a los PERTE asciende a 24.500 M€, el 59,5% del asignado a los mismos (41.187 M€). La cuantía de las resoluciones asciende a 14.574 M€, el 59,5% del publicado, destinándose tan sólo un **5,5% a proyectos en Galicia (804 M€)**.

ASIGNACIÓN TOTAL 41.187 M€

1ªFASE
14.205 M€
Transferencias

ADENDA
26.978 M€
Préstamos (16.686 M€) y transferencias (10.292 M€)

GALICIA en los PERTE

Asignación a Galicia 804 M€, (5,5% del total de las resoluciones)

De los cuales, 308,5 M€ son gestionados por la Xunta

Importes resueltos



Esp: 5.531
Gal: 368



Esp: 3.745
Gal: 147



Esp: 576
Gal: 29



Esp: 382
Gal: 6,1



Esp: 114
Gal: 9



Esp: 257
Gal: 54



Importes resueltos
Esp: 856
Gal: 54



Esp: 807
Gal: 45,1



Esp: 425
Gal: 20



Esp: 783
Gal: 28,1



Esp: 166
Gal: 14



Esp: 931
Gal: 31

II. ASIGNACIONES E INGRESOS

Flujos entre palancas y ámbitos. Asignaciones



- Las aportaciones del MRR se distribuyen en 5 ámbitos de actuación: en Galicia, los fondos asignados están principalmente dirigidos a actuaciones de Transformación **verde y al transporte sostenible (40%)**, y para **Protección social y educación (24%)**.
- De los 210 M€ para industria, comercio y turismo, casi 60 M€ son para tratamiento de residuos, 137 M€ para turismo y el resto para el comercio. El Ministerio de Industria se reserva casi la totalidad de los fondos para proyectos industriales bajo su ejecución directa.

Actuaciones principales a las que se destinan los fondos (I)

Las aportaciones de fondos MRR a la Xunta de Galicia por parte de los Ministerios se materializaron a través de Conferencias Sectoriales, Reales Decretos y Convenios, donde además de las cantidades asignadas se indican los hitos y objetivos a los que están vinculadas las actuaciones.

En la siguiente tabla figura la relación de las inversiones que desarrollará la Xunta por ámbito:

CIENCIA Y SALUD	141,1 M€	Plazo	Comp.
Plan Complementario de Ciencias Marinas	6 M€	4T 2021	C17
Plan Complementario de Comunicación Cuántica	6,2 M€	4T 2021	C17
Plan Complementario de Biotecnología aplicado a la Salud	2 M€	4T 2021	C17
Plan Complementario de Biodiversidad.	12,3 M€	4T 2021	C17
Plan INVEAT de equipación de alta tecnología	61,3 M€	4T 2023	C18
Cartera genómica y mejora atención enfermedades raras y ELA	5,9 M€	2T 2026	C18
Nodo de computación	47,4 M€	2T 2026	C17
DIGITALIZACIÓN	288,1 M€	Plazo	Comp.
Digitalización de la Atención primaria	22,2 M€	1T 2025	C22
Proyecto de Justicia digital	14,1 M€	4T 2025	C11
Administración digital	19,9 M€	2T 2026	C11
Conectividad de centros públicos y empresas e ICTS	25,8 M€	4T 2024	C15
Bonos digitales para colectivos vulnerables	1,4 M€	4T 2024	C15
Plan de digitalización de la educación	96 M€	2T 2026	C19
Capacitación digital de mujeres desempleadas	10,4 M€	2T 2026	C19
Modernización y digitalización de los servicios sociales	48,8 M€	1T 2025	C22
Capacitación digital de la ciudadanía	9,6 M€	4T 2025	C19
Proyectos de Redes Territoriales de especialización tecnológica	31,2 M€	2T 2026	C12, C13, C16
Digitalización del sector turístico	2,5 M€	2T 2026	C19
Digitalización del sistema de transporte público de Galicia	6,2 M€	2T 2026	C06

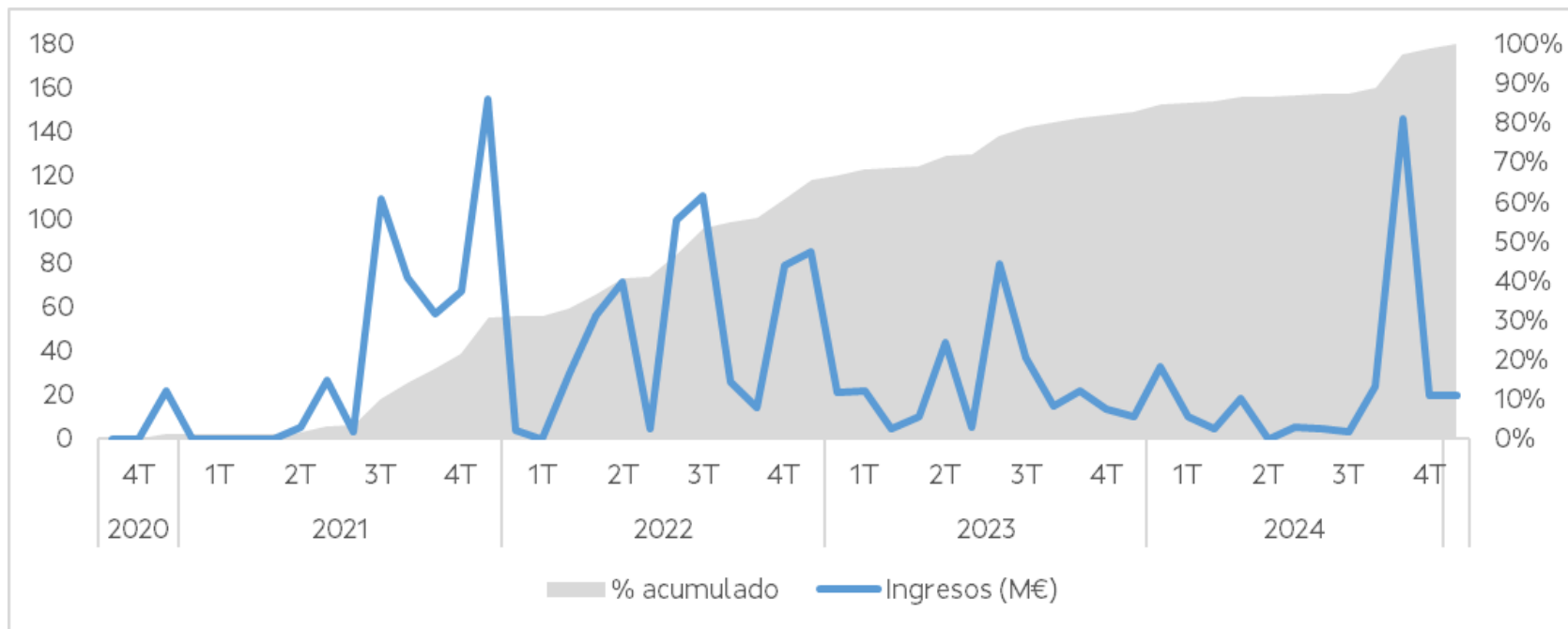
Actuaciones principales a las que se destinan los fondos (II)

INDUSTRIA, COMERCIO Y TURISMO	210,1 M€	Plazo	Comp.
Plan de apoyo a la implementación de la normativa de residuos	58,5 M€	2T 2026	C12
Programa de modernización del comercio: Fondo tecnológico	5,6 M€	4T 2023	C13
Convenios de sostenibilidad turística	100,5 M€	2T 2026	C14
Proyectos de eficiencia energética y economía circular en empresas turísticas (FOCIT)	13,3 M€	2T 2025	C14
Plan de rehabilitación del Patrimonio Histórico	22,7 M€	2T 2026	C14
Ayudas a las aceleradoras culturales	0,9 M€	4T 2024	C24
Obras en infraestructuras de bienes culturales y ayudas para ampliar la oferta cultural	7,8 M€	4T 2024	C24
Ayudas a las salas de cine	0,8 M€	4T 2023	C25
PROTECCIÓN SOCIAL Y EDUCACIÓN	413,9 M€	Plazo	Comp.
Ampliación de plazas de Formación Profesional y creación de centros bilingües	79,2 M€	4T 2025	C20
Evaluación y acreditación de competencias profesionales	35,4 M€	4T 2025	C20
Impulso de la escolarización en el primer ciclo de enseñanza (0-3 años)	37 M€	4T 2024	C21
Acciones para reforzar la prevención y promoción de la salud	2,6 M€	4T 2023	C18
PROA +	17 M€	4T 2024	C21
Unidades de acompañamiento	6,4 M€	4T 2024	C21
Proyectos para los cuidados de larga duración y mejoras de las infraestructuras residenciales	110,8 M€	2T 2026	C22
Actuaciones en los puntos de encuentro familiar, de acogimiento y para familias vulnerables	16 M€	1T 2024	C22
Mejora de la accesibilidad en los ayuntamientos y en la administración	6,8 M€	1T 2024	C22
Programas de apoyo al empleo	98,1 M€	4T 2023	C23
Fomento y digitalización del deporte	4,6 M€	4T 2025	C25

Actuaciones principales a las que se destinan los fondos (III)

TRANSFORMACIÓN VERDE Y TRANSPORTE SOSTENIBLE	692,3 M€	Plazo	Comp.
Proyectos de movilidad sostenible en Vigo y Ferrol	6,6 M€	4T 2025	C01
Proyectos de accesibilidad y conectividad.	32,9 M€	4T 2025	C01
Estaciones intermodales	14,8 M€	4T 2025	C01
Mejora de la flota de transporte de viajeros y mercancías	41,1 M€	4T 2025	C01
Conservación y restauración de ecosistemas marinos y terrestres y su biodiversidad	37,4 M€	2T 2026	C04
Actuaciones de rehabilitación a nivel de barrio	32,6 M€	2T 2026	C02
Oficinas de rehabilitación	8,5 M€	2T 2026	C02
Actuaciones de rehabilitación a nivel de edificio	116,4 M€	2T 2026	C02
Actuaciones de mejora de la eficiencia energética en viviendas	10,2 M€	2T 2026	C02
Ayuda a la elaboración del libro del edificio existente	5,8 M€	2T 2026	C02
Programa de construcción de viviendas en alquiler social en edificios energéticamente eficientes	59,5 M€	2T 2026	C02
PREE y PREE 5000. Rehabilitación energética de edificios en ayuntamientos de reto demográfico	21,4 M€	4T 2023	C02
Programa de Impulso a la Rehabilitación de Edificios Públicos (PIREP)	27,3 M€	2T 2026	C02
Gestión de subproductos agrarios	32,8 M€	2T 2026	C03
Rehabilitación de emplazamientos mineros	3,6 M€	2T 2026	C4
Gestión forestal sostenible	15 M€	2T 2023	C17
Actuaciones en bioeconomía	4,4 M€	2T 2026	C04
Obras de mejora del saneamiento y de la depuración	5 M€	2T 2026	C05
Mejora del abastecimiento en la Ría de Arousa	6,8 M€	2T 2026	C05
Actuaciones de protección y adaptación al riesgo de inundación	2,6 M€	2T 2026	C05
Transición digital en el sector del agua	20,2 M€	2T 2026	C05
Movilidad segura, sostenible y conectada	12,5 M€	2T 2026	C06
Ayudas a la instalación de energías renovables	17,6 M€	2T 2026	C07
Ayudas al autoconsumo eléctrico	66,6 M€	1T 2025	C07
Ayudas al almacenamiento eléctrico	13,8 M€	1T 2025	C08
Modernización de la flota de vehículos de iniciativa social	4,7 M€	1T 2024	C22
Bioseguridad en viveros y centros de limpieza y desinfección	2,3 M€	4T 2023	C03
MOVES III	54,7 M€	4T 2025	C01
Almacenamiento de energía o autoconsumo basado en la producción de energía renovable	15,2 M€	3T 2026	C31
TOTAL XUNTA DE GALICIA	1.745 M€		

Ingresos del MRR de la Xunta de Galicia. Millones de euros (escala izquierda)
% Acumulado de los ingresos recibidos (escala derecha)



- **La ejecución presupuestaria está vinculada al ritmo de los ingresos y Conferencias Sectoriales.** La falta de regularidad en los cobros y el carácter plurianual dificulta acompasar la ejecución del PRTR a la ejecución presupuestaria.
- Durante el cuarto trimestre de 2024 se recibieron en el Tesoro de la Xunta 150 M€, **ascendiendo a 1.624 M€** el total de fondos disponibles para la ejecución del PRTR en la Xunta de Galicia.



III. BENEFICIARIOS DE LOS FONDOS GESTIONADOS POR LA XUNTA DE GALICIA

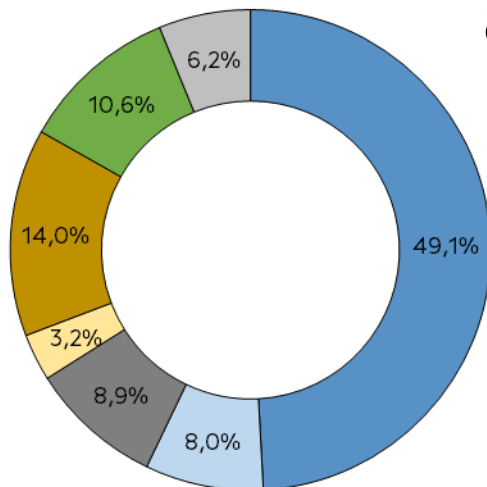
Convocatorias y Licitaciones resueltas por la Xunta de Galicia

- La ejecución del MRR por parte de la Xunta beneficia a más de 8.000 autónomos, a más de 5.000 entidades y sociedades y más de 45.000 personas físicas.
- 1.024 M€ adjudicados directamente a través de convocatorias, convenios y licitación autonómicas y 207 M€ a través de gestión directa y otros procedimientos aún no registrados en las bases de datos.

Fuente: Elaboración propia basada en las estimaciones de la Base de datos Nacional de Subvenciones (BDNS), Registro de Contrataciones (RC) con el uso de los CIF y Diario Oficial de Galicia.

Importe adjudicado por tipología de los beneficiarios (%)

- Empresas
- Asociaciones y fundaciones
- Entidades Locales
- SPI
- Personas físicas y autónomos
- Ejecución directa Xunta
- Otros



Convocatorias y licitaciones XUNTA

605 M€
EMPRESAS

98 M€
ASOCIACIONES Y
FUNDACIONES

110 M€
ENTIDADES LOCALES

39 M€
SECTOR PÚBLICO
INSTITUCIONAL

172 M€
PERSONAS FÍSICAS Y
AUTÓNOMOS

131 M€
EJECUCIÓN DIRECTA
XUNTA

76 M€
OTROS*

TOTAL

1.231 M€

76% del ingresado

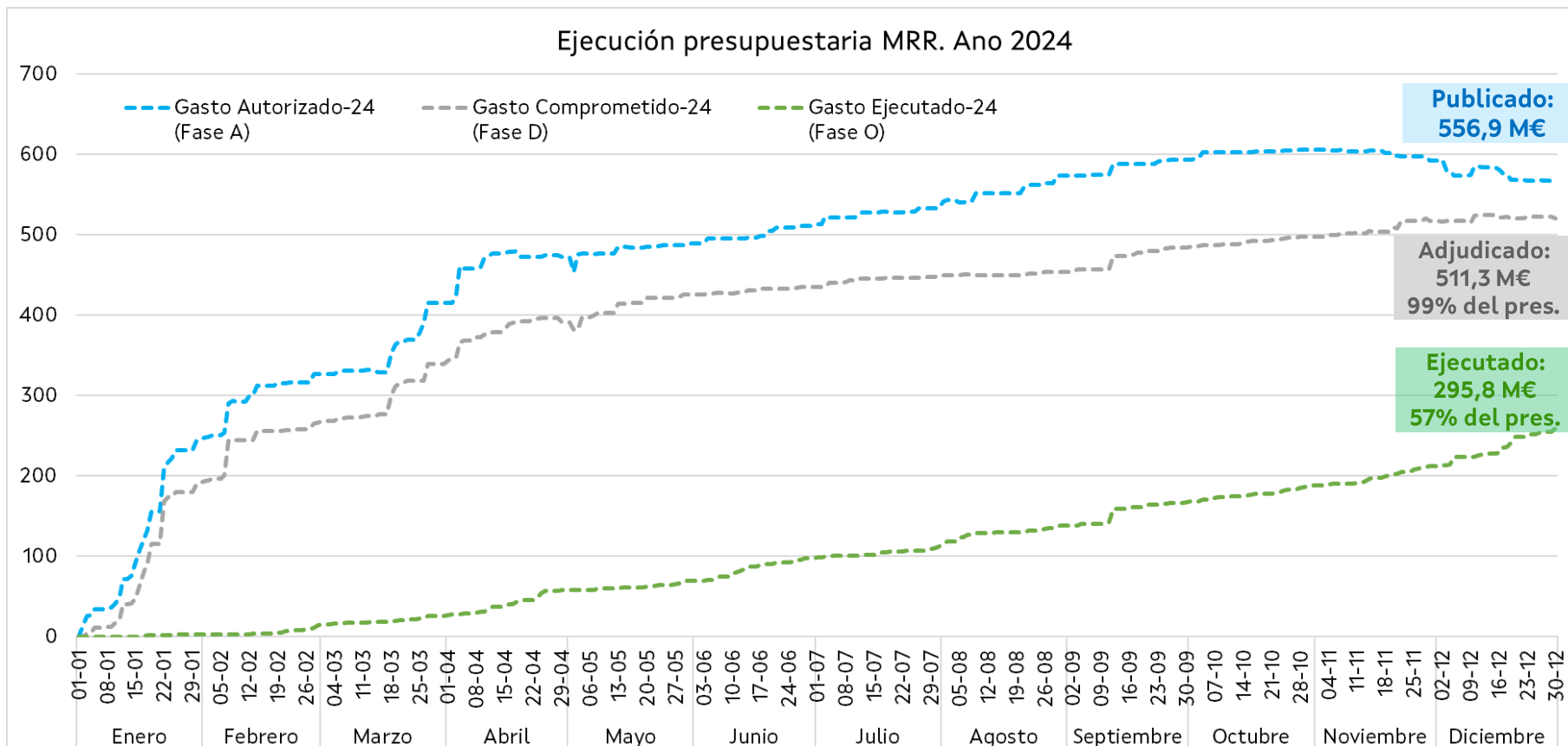
*Otros procedimientos vinculados a procedimientos aún no registradas en la base de datos.



IV EJECUCIÓN POR LA XUNTA DE GALICIA.

Avance de ejecución MRR Presupuesto 2024

Evolución mensual de la ejecución del MRR por la Xunta de Galicia en 2024



- El presupuesto inicial de 2024 ascendió a 517 M€.
- En el ejercicio 2024, la Xunta adjudicó un importe de 511,3 M€. A esto hay que añadirle 228,2 M€ de adjudicaciones de gasto para ejercicios futuros.
- Los datos acumulados del MRR elevan a 1.366 M€ el importe de las convocatorias y licitaciones publicadas, a 1.231 M€ las adjudicaciones y el gasto ejecutado a 787 M€.

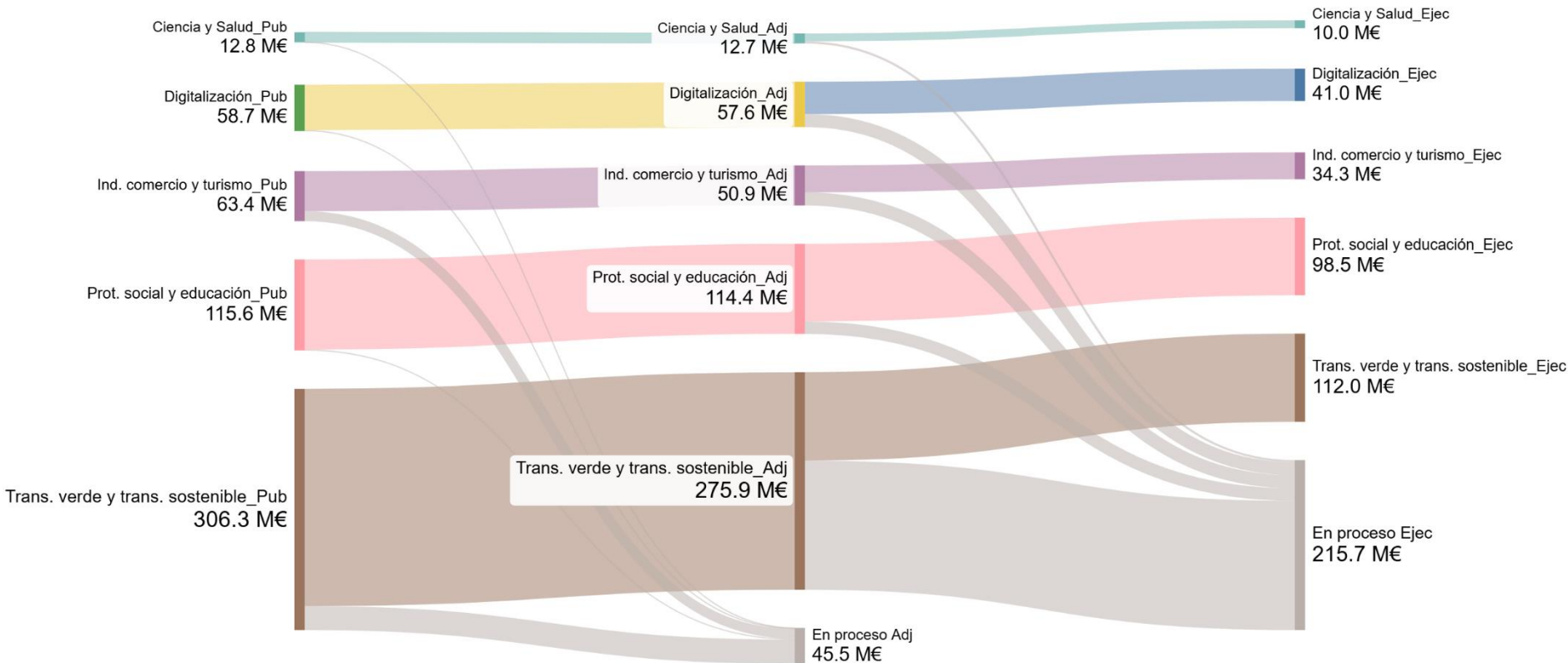
Ejecución del MRR del presupuesto 2024.

Xunta de Galicia

Gasto publicado

Gasto adjudicado

Gasto ejecutado



Publicado: 556,9 M€

Adjudicado: 511,3 M€

Ejecutado: 295,8 M€

En 2024, la transformación verde y el transporte sostenible es el ámbito con mayor volumen de gasto publicado con más de 306 M€, seguido del ámbito de protección social y educación con más de 115 M€.

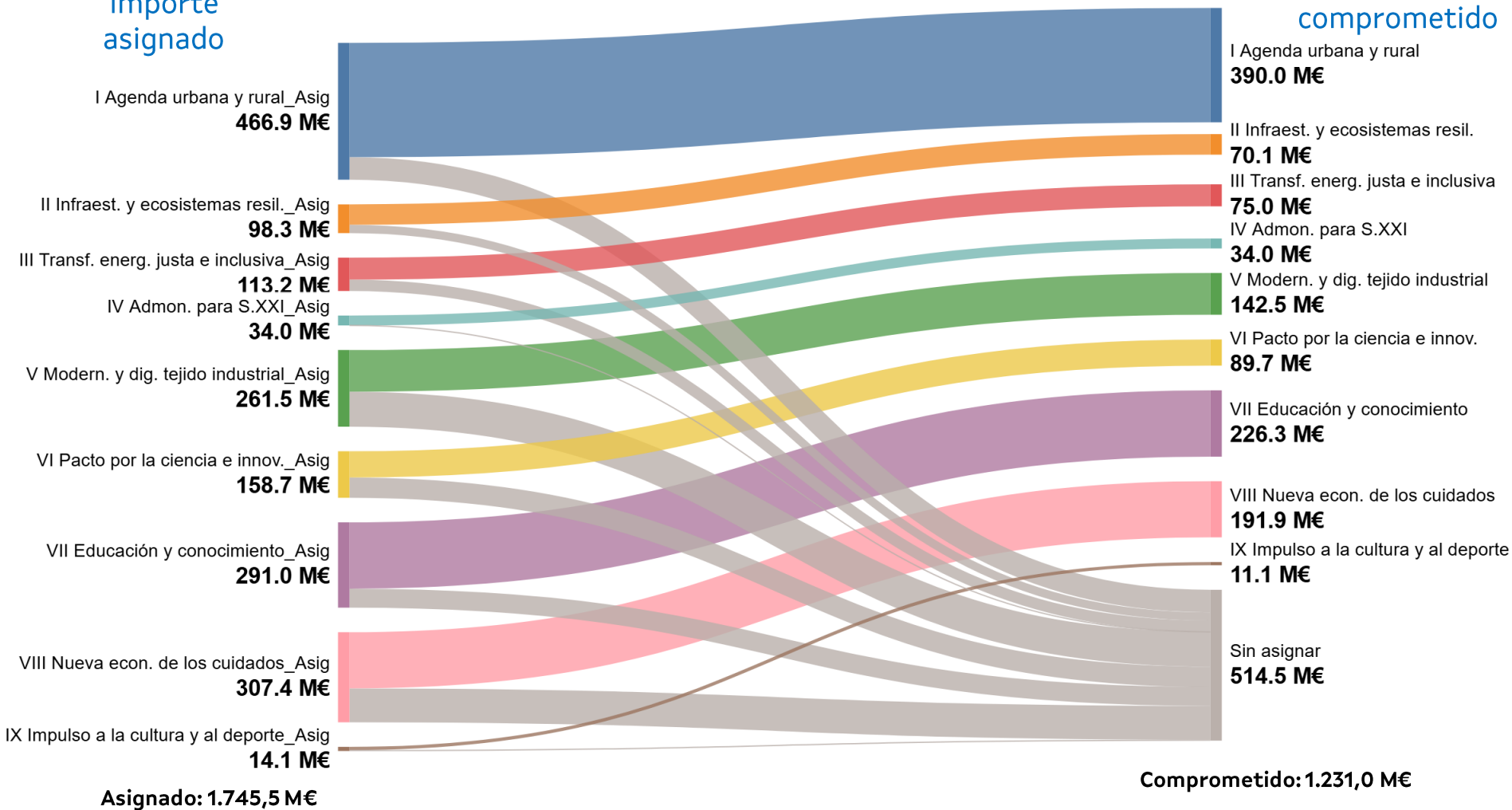
Ejecución del MRR en 2024. Información por palanca

Xunta de Galicia

Importe

comprometido

Importe asignado



Al finalizar el año 2024, las palancas con mayor volumen de fondos adjudicados son: I. Agenda urbana y rural con 390 M€, VII Educación y conocimiento con 226,3 M€ y VIII Nueva economía de los cuidados con casi 192 M€

Total a ejecutar 141,1 M€

Resultados conseguidos

- ✓ **Publicados tres convenios (14,2 M€) y 25 licitaciones por un importe total de 124 M€ (de los cuales 11 M€ se corresponden con financiación propia y 113 M€ corren a cargo del PRTR).**
 - Adjudicadas 25 licitaciones, 22 de ellas en el marco del Plan INVEAT por 45,9M€ todas están adjudicadas (44,9M€). Las contrataciones más destacables son: Suministro de equipos de PET-TC (5,5M€), TC (15,8M€), aceleradores lineales (8,9M€), equipos de radiología vascular (8M€) y suministro de equipo SPECT-CT (6,5M€).
 - Firmado el convenio del Plan Complementario I+D de comunicación cuántica (6,2 M€).
 - Publicado el convenio del Plan Complementario I+D de Ciencias marinas (6M€).
 - Firmado el convenio del Plan Complementario I+D de Biotecnología para la salud (1,95 M€).
 - Iniciada la ejecución de actuaciones para la actualización tecnológica del nodo de supercomputación del CESGA (47,4 M€).

Beneficiarios directos

x9



Empresas

x5



Empresas no lucrativas

x5



Sector Público Institucional



PERTE
AEROSPAZIAL



PERTE
CADENA
AGROALIMENTARIA



PERTE
SALUD VANGUARDIA

Total a ejecutar 288,1 M€

Resultados conseguidos

- ✓ **Publicados dos convenios (0,2 M€), 7 líneas de subvenciones (23 M€) y 98 licitaciones (133 M€).**
 - Compra de licencias, hardware para evolución de puestos de trabajo, sistemas de protección de la información (**1,11 M€**).
 - Equipación wifi para centros integrados en la red corporativa de la Xunta de Galicia, cableado y electrónica de comunicación (**4,5 M€**).
 - Digitalización del sistema educativo público (ordenadores, armarios de carga Edixgal, paneles interactivos, ordenadores ultraportátiles para el alumnado) (**47 M€**).
 - Un servicio de apoyo a la formación sobre la capacitación digital de la sociedad gallega.
 - Suministro e instalación de dispositivos para la prestación del servicio de teleasistencia.
 - Subvenciones de 5 M€ para la creación de aulas digitales en centros concertados.
 - Evolución y adaptación del sistema de gestión integral de centros de Política Social, equipación informática de las residencias (2,7M€).
 - Programa para la digitalización de mujeres preferentemente desempleadas y residentes en núcleos con menos de 30.000 habitantes.
 - Equipación y modernización de los centros de protección, atención y acogimiento de la infancia.

Beneficiarios directos

x83



Empresas

x50



Empresas no lucrativas

x5.481



Personas

x2




Entidades locales

x1



Sector Público Institucional



Total a ejecutar 413,9 M€

Resultados conseguidos (I)

- ✓ **Publicados 100 convenios por 48,5 M€, 83 licitaciones por 77 M€ y 33 líneas de subvenciones por 170 M€.**
 - Firmados 34 convenios de la Consellería de Promoción del empleo e igualdad para: creación de Polos de Emprendemento rural, Formación e Inserción para mujeres víctimas de violencia de género o de trata y explotación sexual y acciones formativas de cualificación y recalificación de la población activa en sectores estratégicos.
 - 17 convenios para Proyectos de innovación de los Servicios sociales (14,6 M€).
 - Convenio de colaboración deportiva y económica entre la Vicepresidencia primera y Consellería de Presidencia, Justicia y Deportes y la Federación Gallega de deportes (5,1 M€).
 - Ayudas para clubes deportivos gallegos que en la temporada 2022/2023 tuvieron deportistas con discapacidades.
 - Las ayudas son para entidades de iniciativa social sin ánimo de lucro para la creación de nuevos centros de atención a personas mayores, dependientes o con discapacidad (19,6 M€), para la creación de plazas en educación infantil (34,8 M€), para la puesta en marcha de las casas del mayor (6 M€).
 - Ayudas para la promoción y consolidación del empleo autónomo (12,5 M€), para lo programa primera experiencia en las Administraciones Públicas (11M€), el bono autónomos (8 M€), el Programa de apoyo a mujeres en el ámbito rural y urbano (2,8 M€), el Programa mujer 22 (6 M€), el Programa investigo (22,3M€) y ayudas a centros especiales de empleo para promover la integración laboral de las personas con discapacidad (16 M€).

Beneficiarios directos

x1.935



Empresas

x241



Empresas no
lucrativas

x6.994



Autónomos

x15.266



Personas

Total a ejecutar 413,9 M€

Resultados conseguidos (II)

- Ayudas a centros privados concertados para la contratación de profesorado de apoyo y refuerzo PROA+ (1,3 M€).
- 13 M€ adjudicados para llevar a cabo a teleasistencia residencial y 9,9 M€ para la prestación del servicio de teleasistencia domiciliaria.
- Suministro de un escáner de imagen para anatomía patológica destinado al Servicio de Anatomía Patológica del Complejo Hospitalario de Ferrol (CHUF).
- Incremento de los participantes de los programas de red de vigilancia y de detección temprana del cáncer.
- Lanzadas dos convocatorias de subvenciones para centros concertados (6,2M€) y otras 7 para actuaciones en el ámbito de la cultura (4,5 M€).
- Obras de reforma integral, remodelación o mejora en edificios residenciales (14 M€).
- Ejecución del programa Cuidados Porta a Porta (9,5 M€)
- Obras de reforma integral de edificio para la creación de una Residencia de mayores en Antas de Ulla (3,6 M€)
- Obras de redistribución y adecuación de espacios de la residencia de mayores en Campolongo (4 M€)

x33



**Sector Público
Institucional**

x110



Entidades locales



33 líneas de Subvenciones

83 licitaciones

100 Convenios

Total a ejecutar 210,1 M€

Resultados conseguidos

- ✓ **Publicados 28 convenios por 44,3 M€, 33 Licitaciones por 34 M€ y 29 líneas de subvenciones por 137 M€.**
 - Licitación de las obras de acondicionamiento de la isla de Ons (1,8 M€), Proyecto de señalización de la ruta Eurovelo 1 en su trazado Tui-Cee, Proyecto de conservación y mejoras de accesibilidad de la Casa Museo Valle Inclán y Proyecto de restauración del parque histórico El Pasatiempo de Betanzos.
 - Licitación de la Obra de rehabilitación del recinto fortificado de Monterrei por 14 M€.
 - Firmados 16 convenios de sostenibilidad turística por 25 M€, otro para la gestión y la realización de actividades para la promoción de la ruta Traslatio.
 - Convocatoria de ayudas para actuaciones de eficiencia energética en empresas turísticas (10,4 M€).
 - Publicadas 3 líneas de subvenciones por 9,2 M€ para el embellecimiento del litoral en establecimientos turísticos y ayuntamientos.
 - Publicadas 8 convocatorias de ayudas a EE.LL. y empresas para actuaciones en materia de residuos (45 M€).
 - Nueve convocatorias para actuaciones de cultura por 5 M€.
 - Dos convocatorias de subvenciones para el Programa de modernización del comercio: Fondo Tecnológico (6,5 M€).

Beneficiarios directos

x309



Empresas

x38



Empresas no
lucrativas

x27



Autónomos

x198



Personas

x3



Sector Público
Institucional

x220



Entidades locales

TRANSFORMACIÓN VERDE, TRANSPORTE SOSTENIBLE M€

Total a ejecutar 692,3 M€

Resultados conseguidos (I)

- ✓ **Publicados 3 convenios por 12,3 M€ para movilidad sostenible en Ferrol y vigo, 159 licitaciones por 310,5 M€ y 55 líneas de subvenciones por 419 M€.**
- Ayudas correspondientes a los incentivos vinculados al autoconsumo y almacenamiento en el sector servicios (39,6 M€).
- Línea de ayudas vinculadas al autoconsumo y almacenamiento en el sector residencial (23 M€).
- Subvenciones para la instalación de energías renovables térmicas en el sector residencial (11,4 M€).
- Programa MOVES III con 40,5 M€.
- Proceso de rehabilitación de edificios administrativos públicos (12,5 M€) y centros educativos públicos (14,5 M€).
- La Consellería de Infraestructuras y movilidad licitó más de 100 M€ en inversiones de fomento de la movilidad sostenible que contribuyen a la creación de zonas de bajas emisiones, de los que más de 75 M€ ya adjudicados.

Beneficiarios directos

x2.853



Empresas

x126



Empresas no
lucrativas

x1.996



Autónomos

x24.979



Personas

x121



Entidades locales

Total a ejecutar 692,3 M€

Resultados conseguidos (II)

- Subvenciones por 6,6 M€ para actuaciones en Parques Nacionales y en las reservas de la biosfera de Galicia.
- Convocatoria PREE 5.000 por 3,7 M€ comprometido al 100%.
- Convocados 8,4 M€ para la construcción de viviendas de alquiler social.
- Programas para las actuaciones de rehabilitación de edificios, viviendas y barrios (134 M€).
- Obra de mejora del abastecimiento del sistema del margen derecho de la Ría de Arousa (9,2 M€).
- Obra de sendas peatonales y/o ciclistas en ámbitos metropolitanos en la PO-323 (Vigo) (4,1 M€).
- Obras del eje de movilidad sostenible en Ourense (Los Remedios-Expourense y Estación Intermodal-Ponte Vieja) (5,3 M€).
- Obra del eje de movilidad sostenible en Santiago de Compostela: Trecho Milladoiro - Estación Intermodal (11,2 M€).
- Obra de la estación intermodal de A Coruña (41,4 M€).
- Creación de zonas de bajas emisiones mediante inversiones que fomentan la movilidad sostenible, más de 100 M€ licitados de los que el 75% ya están adjudicados.

Beneficiarios directos

x9



Más de 6.800 viviendas para rehabilitar energéticamente



Grado de avance de los hitos y objetivos

El MRR es un instrumento que, a diferencia de otros fondos europeos, se evalúa por la consecución de unos Hitos y Objetivos prefijados en el contrato de ejecución firmado entre España y la Comisión Europea.

La Adenda al Plan incorpora algunos cambios en los hitos y objetivos del Plan de Recuperación.

A continuación se muestra el grado de avance y el número de hitos y objetivos de la Xunta de Galicia.



- Hay 54 objetivos con un nivel de realización de más del 80%, como por ejemplo:

- 40.000 viviendas y más de 845 m² de edificios públicos que mejoraron su eficiencia energética.
- 1.553 de Ha cubiertas por acciones de restauración de ecosistemas y 2.710 Ha por acciones de conservación de la biodiversidad.
- 7.973 Vehículos eléctricos y puntos de recarga desplegados.
- 11.930 nuevas plazas de formación profesional
- 59 Unidades de acompañamiento y orientación para estudiantes vulnerables
- 1.573 profesores de FP formados, creación de una red de 3 centros de excelencia, 238 aulas de emprendimiento y conversión de 52 aulas en espacios de tecnologías aplicadas.
- 4.983 beneficiarios de proyectos de emprendimiento y microempresas .
- 832 actuaciones de mejora de la velocidad de la conectividad.
- 278 órganos judiciales digitalizados.
- Concesión de la totalidad de las ayudas del Programa de modernización del comercio.
- Se firmaron los convenios correspondientes a los cuatro Planes Complementarios.



CONCLUSIONES

- **Los recursos asignados a la Xunta de Galicia** ascienden a **1.745,5 M€**.
- Los recursos se van ingresado en la medida que se concretan los destinos y objetivos en los instrumentos jurídicos de reparto territorial de cada Ministerio. Esta asignación centralizada, retrasa la gestión de los fondos. Tras los ingresos del **cuarto trimestre de 2024, el total** de fondos disponibles para la ejecución del PRTR en la Xunta de Galicia **asciende a 1.624 M€**.
- El Gobierno Central diseñó la figura de los PERTE para la financiación de los proyectos estratégicos de colaboración público-privada. **Actualmente hay 12 PERTEs aprobados con un presupuesto total de más de 41.000M€, cuya gestión se reserva el Estado en su totalidad.** La dotación de los PERTE supone el 25% de los recursos totales del PRTR, incluyendo los recursos adicionales de la Adenda.
- **La participación de Galicia en las adjudicaciones de los PERTE es del 5,5% del asignado en toda España, 804 M€.**

- **En 2024, Galicia** contó con un **presupuesto inicial de 517 M€** de fondos MRR, de los que están **ADJUDICADOS el 99%, 511 M€**, a los que hay que añadir 228 M€ adjudicados a cargo de ejercicios futuros.
- Los **datos acumulados** del MRR elevan a **1.366 M€** el importe de las convocatorias y licitaciones publicadas, a **1.231 M€** las adjudicaciones, el 76% del importe ingresado. El gasto ejecutado asciende a **787 M€**.
- Hasta el momento, **los contratos públicos y las subvenciones convocadas por la Xunta benefician a más de 5.200 entidades y sociedades, más de 8.000 personas autónomas, 314 entidades locales y más de 45.000 personas físicas.**
- **A 31.12.2024, el número total de licitaciones publicadas por la Xunta es de 398.**
- **A 31.12.2024, el número total de subvenciones convocadas por la Xunta es de 124.** A esto hay que añadirle **118 convenios** firmados.
- La Xunta de Galicia ya tiene **54 objetivos con un nivel de realización superior al 80%.**



XUNTA
DE GALICIA



XUNTA
DE GALICIA

CONSELLERÍA DE
FACENDA E
ADMINISTRACIÓN PÚBLICA