



XUNTA  
DE GALICIA

# INFORME DE EJECUCIÓN DEL MECANISMO DE RECUPERACIÓN Y RESILIENCIA EN GALICIA

1<sup>er</sup> Trimestre de 2025

# ÍNDICE

- I. PRINCIPALES CIFRAS DEL MECANISMO DE RECUPERACIÓN Y RESILIENCIA
- II. ASIGNACIONES E INGRESOS
- III. PERSONAS BENEFICIARIAS DE LOS FONDOS GESTIONADOS POR LA XUNTA DE GALICIA
- IV. EJECUCIÓN POR LA XUNTA DE GALICIA
- V. CONCLUSIONES
- VI. EJEMPLO DE ACTUACIÓN CON FONDOS MRR EN GALICIA

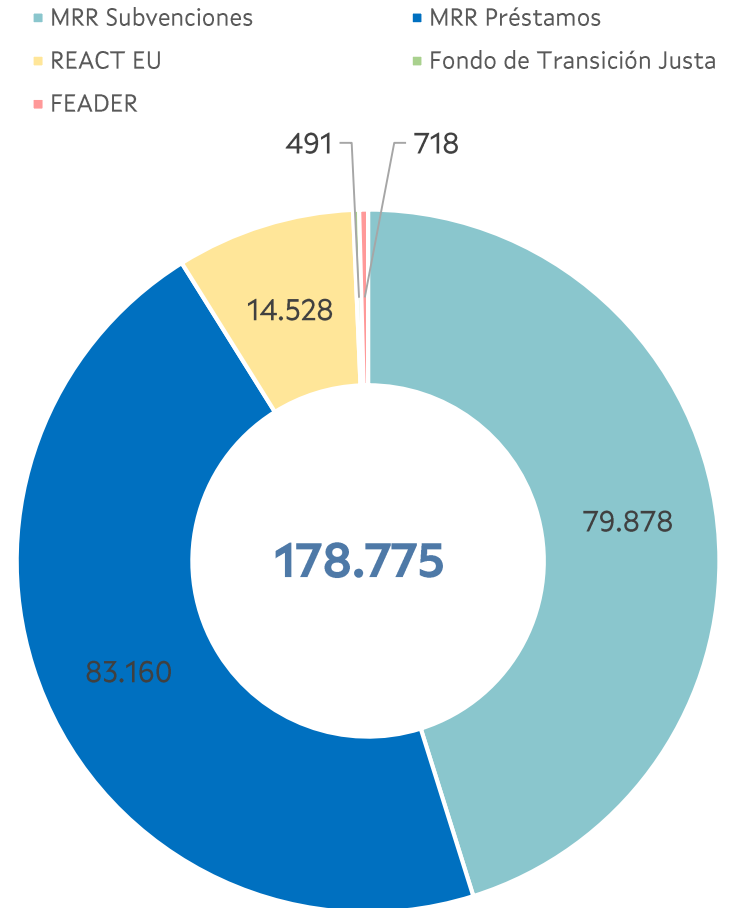


# I. PRINCIPALES CIFRAS DEL MECANISMO DE RECUPERACIÓN Y RESILIENCIA

# Instrumento Next Generation

**El Mecanismo de Recuperación y Resiliencia (MRR) es el elemento principal del instrumento Next Generation EU (NGEU),** puesto en marcha por la Unión Europea para apoyar reformas e inversiones en los Estados miembros de la UE. Tras el impacto de la pandemia de la COVID-19, su objetivo es conseguir una recuperación sostenible y resiliente, así como promover las prioridades ecológicas y digitales de la UE. Se caracteriza por su enfoque hacia la consecución de **resultados concretos.**

## NGEU España (M€)



# El Plan de Recuperación de España en cifras

Fase 1 del PRTR

**69.528 M€** en transferencias vinculados al cumplimiento de 212 medidas (reformas e inversiones)

Fase 2 del PRTR

**93.510 M€** en la Adenda aprobada en octubre de 2023. Estas cifras se descomponen en:



Tras la adenda deben cumplirse un total de 254 **medidas** (reformas e inversiones)

**7.706 M€**  
Transferencias adicionales



**7.652 M€** Refuerzo de los **PERTE**



**54 M€** Microcredenciales en Universidades públicas

**83.160 M€**  
Préstamos



**16.686 M€** Refuerzo de los **PERTE**



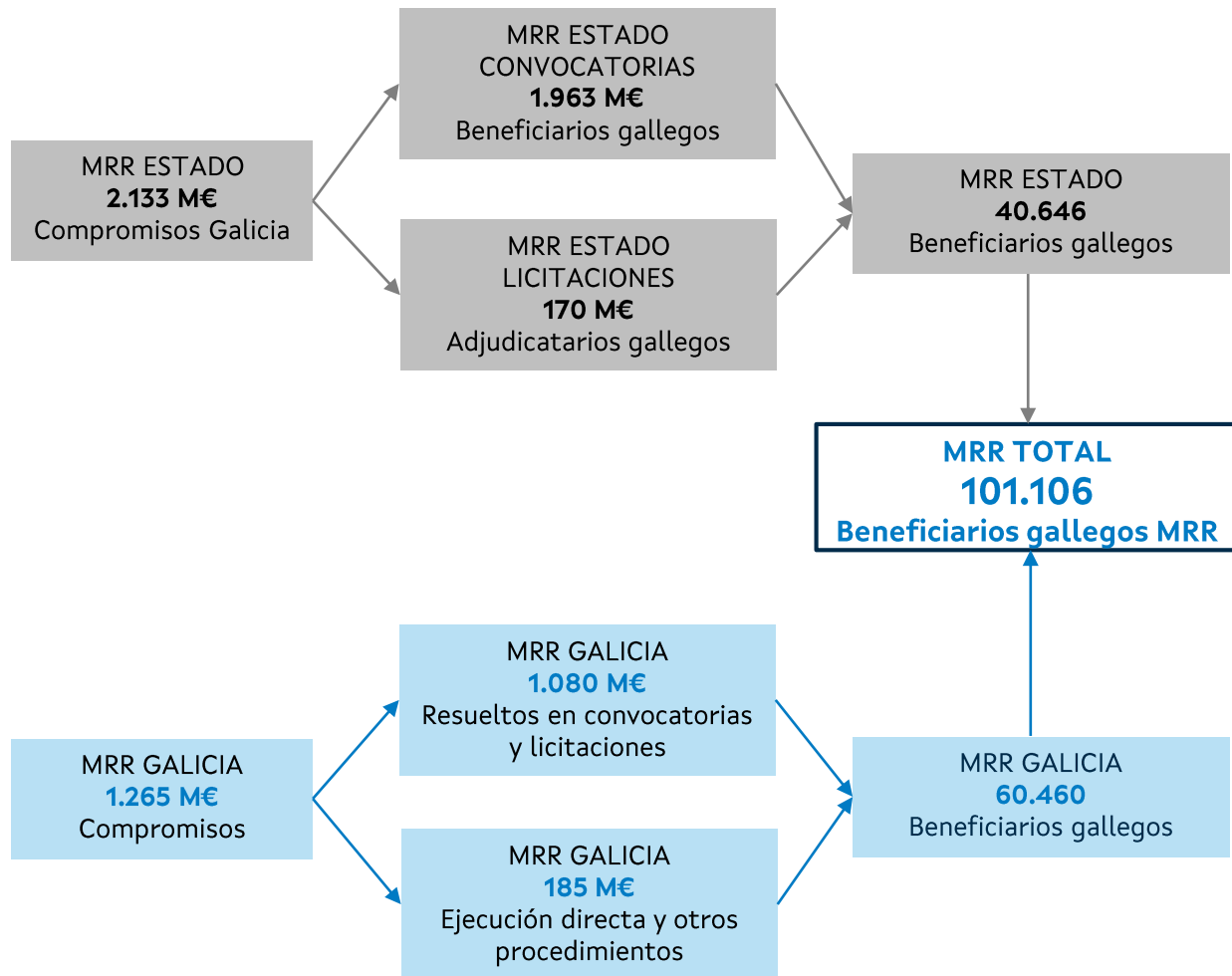
**66.474 M€** Fondos financiados con los préstamos

**2.644 M€**  
RePowerEU (2.586) +  
Fondo de Ajuste del Brexit (58)



**2.644 M€** Refuerzo del **PERTE ERHA**

# Distribución entre administraciones




# Proyectos Estratégicos para la Recuperación y Transformación Económica - PERTE

Asignación a Galicia de 1.023,4 M€ (5,62% del total de las resoluciones). De ese importe, 317,2 M€ son gestionados por la Xunta.

## ASIGNACIÓN TOTAL 41.187 M€

**1ª FASE**  
14.205 M€  
Transferencias

**ADENDA**  
26.982 M€  
Préstamos (16.686 M€) y transferencias (10.296 M€)

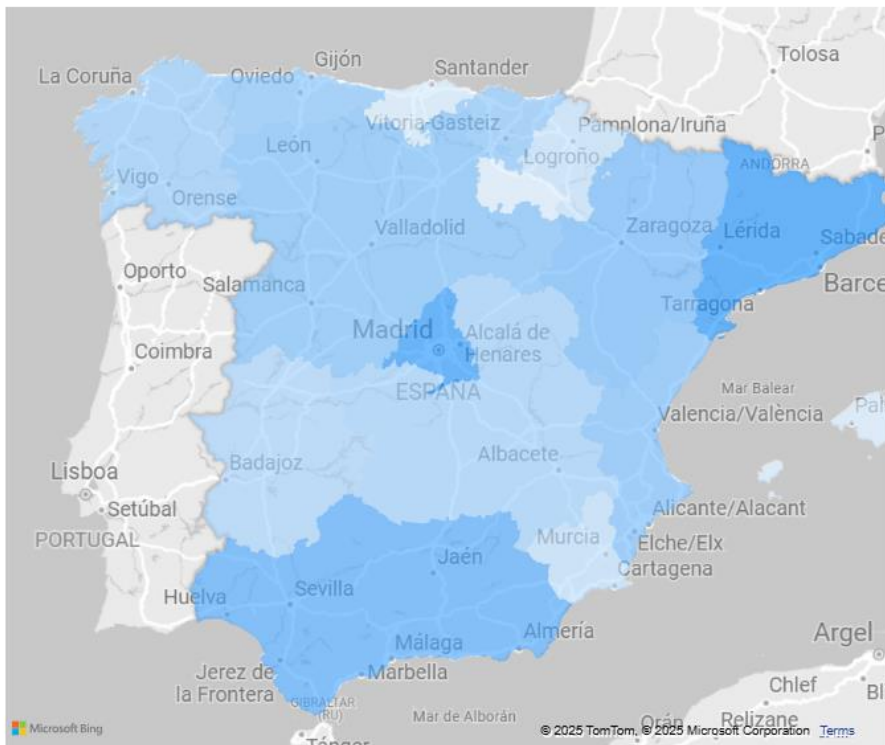


# PERTEs Industriales – Territorialización del importe resuelto por CCAA

Del análisis de las principales convocatorias de los **8 PERTEs Industriales (ERHA, VEC, DI, CHIP, EC, NAVAL, AGRO y AEROESPACIAL)** se detalla el % obtenido por beneficiarios y proyectos gallegos en comparación con beneficiarios de otras CCAA. Se incluyen en este análisis todas las convocatorias en concurrencia, convenios, licitaciones, reales decretos y las concesiones directas la CCAA para líneas de ayuda que sean de gestión autonómica. El importe total resuelto en los PERTEs Industriales asciende a 15.295 millones de €.

**Galicia** ocupa la 9ª posición en comparación con otras CCAA, con un total de 889 millones de € (un 5,81% del total resuelto).

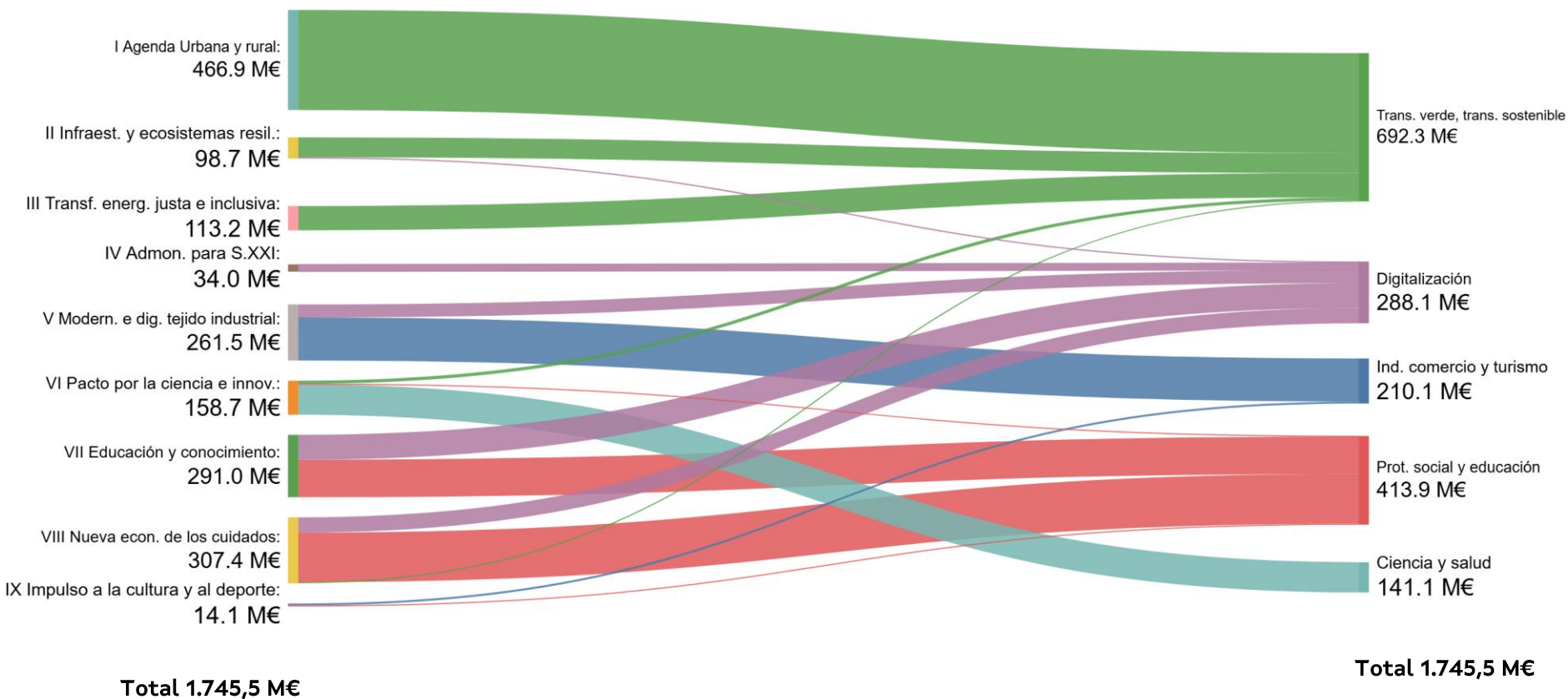
LOCALIZACIÓN DE LOS BENEFICIARIOS DE PERTES



| CCAA                 | Nº Beneficiarios | Importe resuelto (M€) | % sobre el total |
|----------------------|------------------|-----------------------|------------------|
| Cataluña             | 2.151            | 2.126                 | 13,90%           |
| Madrid               | 1.351            | 2.091                 | 13,67%           |
| Andalucía            | 4.382            | 1.640                 | 10,72%           |
| Aragón               | 974              | 1.304                 | 8,53%            |
| Comunidad Valenciana | 1.031            | 1.181                 | 7,72%            |
| Castilla y León      | 2.827            | 1.155                 | 7,55%            |
| Asturias             | 419              | 1.042                 | 6,81%            |
| País Vasco           | 522              | 991                   | 6,48%            |
| <b>Galicia</b>       | <b>2.724</b>     | <b>889</b>            | <b>5,81%</b>     |
| Castilla La Mancha   | 1.067            | 752                   | 4,91%            |
| Extremadura          | 679              | 668                   | 4,36%            |
| Murcia               | 467              | 409                   | 2,68%            |
| Islas Canarias       | 308              | 382                   | 2,50%            |
| Navarra              | 229              | 352                   | 2,30%            |
| Cantabria            | 353              | 142                   | 0,93%            |
| Islas Baleares       | 214              | 110                   | 0,72%            |
| La Rioja             | 227              | 58                    | 0,38%            |
| Melilla              | 9                | 2                     | 0,02%            |
| Ceuta                | 3                | 2                     | 0,02%            |
| <b>TOTAL</b>         | <b>8.660</b>     | <b>15.295</b>         | <b>100,00%</b>   |

## II. ASIGNACIONES E INGRESOS

# Flujos entre palancas y ámbitos. Asignaciones



- Las aportaciones del MRR se distribuyen en 5 ámbitos de actuación: en Galicia, los fondos asignados están principalmente dirigidos a actuaciones de **Transformación verde y al transporte sostenible (40%)** y para **Protección social y educación (24%)**.
- De los 210 M€ para industria, comercio y turismo, casi 60 M€ son para tratamiento de residuos, 137 M€ para turismo y el resto para el comercio.

## Actuaciones principales a las que se destinan los fondos (I)

Las aportaciones de fondos MRR a la Xunta de Galicia por parte de los Ministerios se materializaron a través de Conferencias Sectoriales, Reales Decretos y Convenios, donde además de las cantidades asignadas se indican los hitos y objetivos a los que están vinculadas las actuaciones.

En la siguiente tabla figura la relación de las inversiones que desarrollará la Xunta por ámbito:

| <b>CIENCIA Y SALUD</b>  | <b>141,1 M€</b> | <b>Plazo</b> | <b>Comp.</b>  |
|---|-----------------|--------------|---------------|
| Plan Complementario de Ciencias Marinas                         | 6 M€            | 4T 2021      | C17           |
| Plan Complementario de Comunicación Cuántica                    | 6,2 M€          | 4T 2021      | C17           |
| Plan Complementario de Biotecnología aplicado a la Salud        | 2 M€            | 4T 2021      | C17           |
| Plan Complementario de Biodiversidad.                           | 12,3 M€         | 4T 2021      | C17           |
| Plan INVEAT de equipación de alta tecnología                    | 61,3 M€         | 4T 2023      | C18           |
| Cartera genómica y mejora atención enfermedades raras y ELLA    | 5,9 M€          | 2T 2026      | C18           |
| Nodo de computación   | 47,4 M€         | 2T 2026      | C17           |
| <b>DIGITALIZACIÓN</b>   | <b>288,1 M€</b> | <b>Plazo</b> | <b>Comp.</b>  |
| Digitalización de la Atención primaria                          | 22,2 M€         | 1T 2025      | C22           |
| Proyecto de Justicia digital                                    | 14,1 M€         | 4T 2025      | C11           |
| Administración digital  | 19,9 M€         | 2T 2026      | C11           |
| Conectividad de centros públicos y empresas e ICTS              | 25,8 M€         | 4T 2024      | C15           |
| Bonos digitales para colectivos vulnerables                     | 1,4 M€          | 4T 2024      | C15           |
| Plan de digitalización de la educación                          | 96 M€           | 2T 2026      | C19           |
| Capacitación digital de mujeres desempleadas                    | 10,4 M€         | 2T 2026      | C19           |
| Modernización y digitalización de los servicios sociales        | 48,8 M€         | 1T 2025      | C22           |
| Capacitación digital de la ciudadanía                           | 9,6 M€          | 4T 2025      | C19           |
| Proyectos de Redes Territoriales de especialización tecnológica | 31,2 M€         | 2T 2026      | C12, C13, C16 |
| Digitalización del sector turístico                             | 2,5 M€          | 2T 2026      | C19           |
| Digitalización del sistema de transporte público de Galicia     | 6,2 M€          | 2T 2026      | C06           |

## Actuaciones principales a las que se destinan los fondos (II)

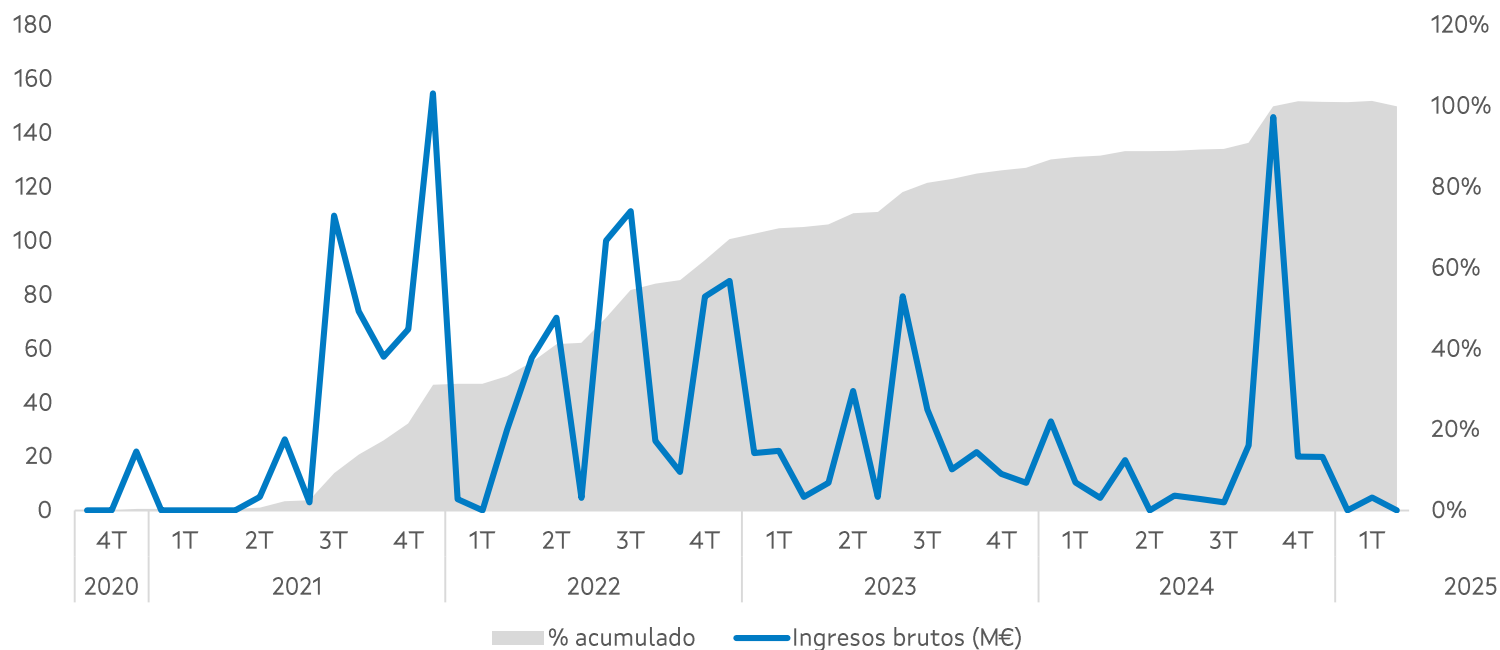
| <b>INDUSTRIA, COMERCIO Y TURISMO</b>  | <b>210,1 M€</b> | <b>Plazo</b> | <b>Comp.</b> |
|---|-----------------|--------------|--------------|
| Plan de apoyo a la implantación de la normativa de residuos                                   | 58,5 M€         | 2T 2026      | C12          |
| Programa de modernización del comercio: Fondo tecnológico                                     | 5,6 M€          | 4T 2023      | C13          |
| Convenios de sostenibilidad turística   | 100,5 M€        | 2T 2026      | C14          |
| Proyectos de eficiencia energética y economía circular en empresas turísticas (FOCIT)         | 13,3 M€         | 2T 2025      | C14          |
| Plan de rehabilitación del Patrimonio Histórico   | 22,7 M€         | 2T 2026      | C14          |
| Ayudas a las aceleradoras culturales  | 0,9 M€          | 4T 2024      | C24          |
| Obras en infraestructuras de bienes culturales y ayudas para ampliar la oferta cultural       | 7,8 M€          | 4T 2024      | C24          |
| Ayudas a las salas de cine  | 0,8 M€          | 4T 2023      | C25          |
| <b>PROTECCIÓN SOCIAL Y EDUCACIÓN</b>  | <b>413,9 M€</b> | <b>Plazo</b> | <b>Comp.</b> |
| Ampliación de plazas de Formación Profesional y creación de centros bilingües                 | 79,2 M€         | 4T 2025      | C20          |
| Evaluación y acreditación de competencias profesionales                                       | 35,4 M€         | 4T 2025      | C20          |
| Impulso de la escolarización en el primero ciclo de enseñanza (0-3 años)                      | 37 M€           | 4T 2024      | C21          |
| Acciones para reforzar la prevención y promoción de la salud                                  | 2,6 M€          | 4T 2023      | C18          |
| PROA +  | 17 M€           | 4T 2024      | C21          |
| Unidades de acompañamiento  | 6,4 M€          | 4T 2024      | C21          |
| Proyectos para los cuidados de larga duración y mejoras de las infraestructuras residenciales | 110,8 M€        | 2T 2026      | C22          |
| Actuaciones en los puntos de encuentro familiar, de acogimiento y para familias vulnerables   | 16,0 M€         | 1T 2024      | C22          |
| Mejora de la accesibilidad en los ayuntamientos y en la administración                        | 6,8 M€          | 1T 2024      | C22          |
| Programas de apoyo al empleo  | 98,1 M€         | 4T 2023      | C23          |
| Fomento y digitalización del deporte  | 4,6 M€          | 4T 2025      | C25          |

## Actuaciones principales a las que se destinan los fondos (III)

| <b>TRANSFORMACIÓN VERDE Y TRANSPORTE SOSTENIBLE</b>  | <b>692,3 M€</b> | <b>Plazo</b> | <b>Comp.</b> |
|--|-----------------|--------------|--------------|
| Proyectos de movilidad sostenible en Vigo y Ferrol   | 6,6 M€          | 4T 2025      | C01          |
| Proyectos de accesibilidad y conectividad.   | 32,9 M€         | 4T 2025      | C01          |
| Estaciones intermodales  | 14,8 M€         | 4T 2025      | C01          |
| Mejora de la flota de transporte de viajeros y mercancías  | 41,1 M€         | 4T 2025      | C01          |
| Conservación y restauración de ecosistemas marinos y terrestres y su biodiversidad               | 37,4 M€         | 2T 2026      | C04          |
| Actuaciones de rehabilitación a nivel de barrio  | 32,6 M€         | 2T 2026      | C02          |
| Oficinas de rehabilitación   | 8,5 M€          | 2T 2026      | C02          |
| Actuaciones de rehabilitación a nivel de edificio  | 116,4 M€        | 2T 2026      | C02          |
| Actuaciones de mejora de la eficiencia energética en viviendas                                   | 10,2 M€         | 2T 2026      | C02          |
| Ayuda a la elaboración del libro del edificio existente  | 5,8 M€          | 2T 2026      | C02          |
| Programa de construcción de viviendas en alquiler social en edificios energéticamente eficientes | 59,5 M€         | 2T 2026      | C02          |
| PREE y PREE 5000. Rehabilitación energética de edificios en ayuntamientos de reto demográfico    | 21,4 M€         | 4T 2023      | C02          |
| Programa de Impulso a la Rehabilitación de Edificios Públicos (PIREP)                            | 27,3 M€         | 2T 2026      | C02          |
| Gestión de subproductos agrarios   | 32,8 M€         | 2T 2026      | C03          |
| Rehabilitación de emplazamientos mineros   | 3,6 M€          | 2T 2026      | C4           |
| Gestión forestal sostenible  | 15,0 M€         | 2T 2023      | C17          |
| Actuaciones en bioeconomía   | 4,4 M€          | 2T 2026      | C04          |
| Obras de mejora del saneamiento y de la depuración   | 5,0 M€          | 2T 2026      | C05          |
| Mejora del abastecimiento en la Ría de Arousa  | 6,8 M€          | 2T 2026      | C05          |
| Actuaciones de protección y adaptación al riesgo de inundación                                   | 2,6 M€          | 2T 2026      | C05          |
| Transición digital en el sector del agua   | 20,2 M€         | 2T 2026      | C05          |
| Movilidad segura, sostenible y conectada   | 12,5 M€         | 2T 2026      | C06          |
| Ayudas a la instalación de energías renovables   | 17,6 M€         | 2T 2026      | C07          |
| Ayudas al autoconsumo eléctrico  | 66,6 M€         | 1T 2025      | C07          |
| Ayudas al almacenamiento eléctrico   | 13,8 M€         | 1T 2025      | C08          |
| Modernización de la flota de vehículos de iniciativa social                                      | 4,7 M€          | 1T 2024      | C22          |
| Bioseguridad en viveros y centros de limpieza y desinfección                                     | 2,3 M€          | 4T 2023      | C03          |
| Movilidad eléctrica  | 54,7 M€         | 4T 2025      | C01          |
| Almacenamiento de energía o autoconsumo basado en la producción de energía renovable             | 15,2 M€         | 3T 2026      | C31          |
| <b>TOTAL XUNTA DE GALICIA</b>  | <b>1.745 M€</b> |              |              |

# Ingresos del MRR

Ingresos del MRR de la Xunta de Galicia. Millones de euros (escala izquierda)  
% Acumulado de los ingresos recibidos (escala derecha)



- **La ejecución presupuestaria está vinculada al ritmo de los ingresos y Conferencias Sectoriales.** La falta de regularidad en los cobros y el carácter plurianual dificulta acompasar la ejecución del PRTR a la ejecución presupuestaria
- Tras los importes recibidos en el primero trimestre de 2025 en el Tesouro de la Xunta de Galicia, el total de fondos disponibles para la ejecución del PRTR en la Xunta de Galicia **asciende a 1.631 M€**



# **III. PERSONAS BENEFICIARIAS DE Los FONDOS GESTIONADOS POR LA XUNTA DE GALICIA**

# Convocatorias y Licitaciones resueltas por la Xunta de Galicia



**57%** Adjudicado la Empresas

**5.432** Beneficiarias  
**627 M€** Adjudicados



**17%** Adjudicado a Personas físicas y autónomos

**45.830** Personas físicas  
**8.441** Autónomos  
**175 M€** Adjudicados



**10%** Adjudicado la Asociaciones y fundaciones

**423** Beneficiarias  
**103 M€** Adjudicados



**10%** Adjudicado a Entidades Locales

**293** Beneficiarias  
**112 M€** Adjudicados



**6%** Adjudicado a Sector Público Institucional

**41** Beneficiarias  
**63 M€** Adjudicados



**11%** Ejecución directa Xunta de Galicia

**133 M€** Adjudicados

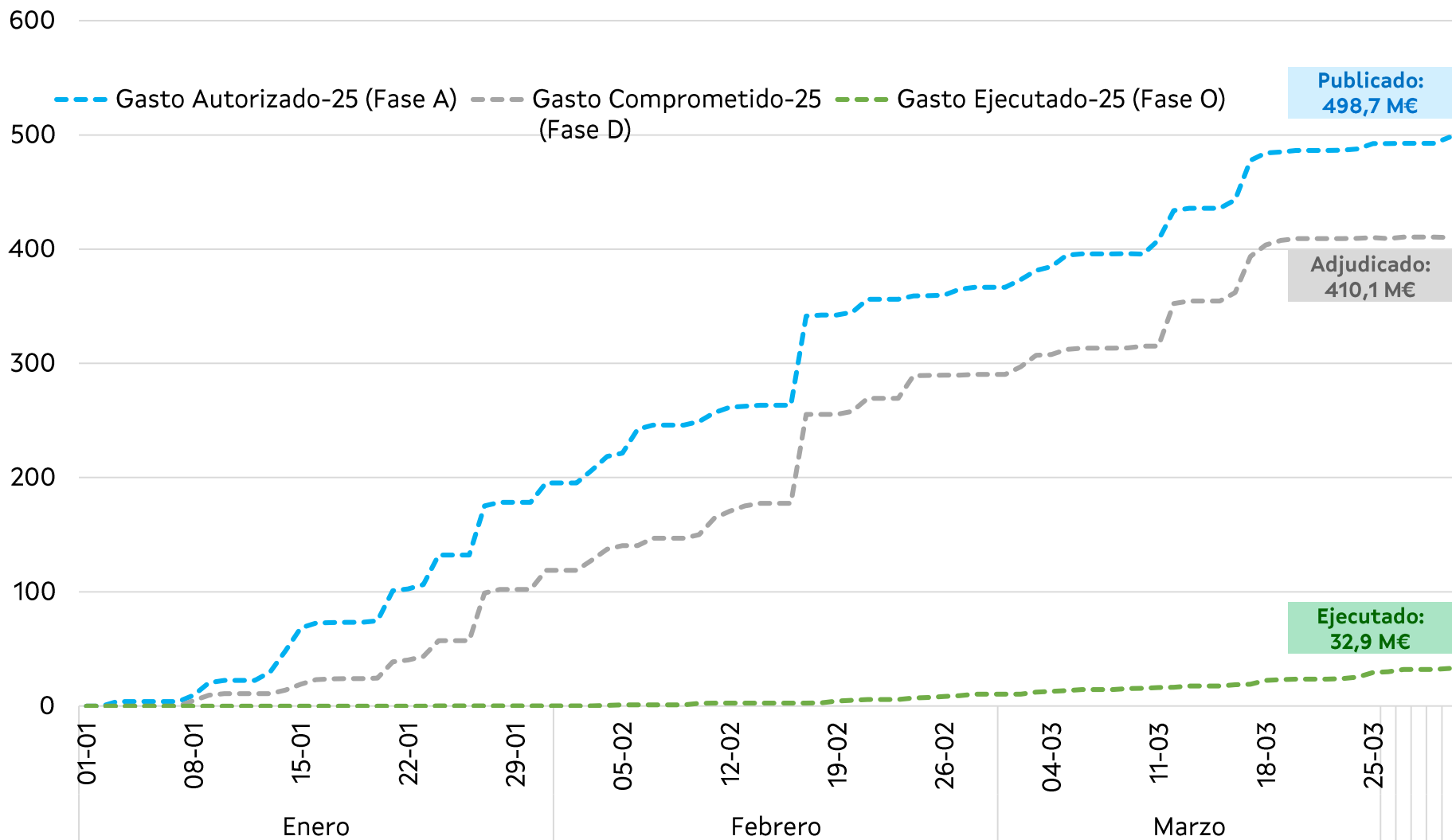
52 M€ Otros importes vinculados a procedimientos aún no registrados en las bases de datos

**1.265M€**  
77% del ingresado

# IV. EJECUCIÓN POR LA XUNTA DE GALICIA

# Avance de ejecución del MRR del Presupuesto 2025 de la Xunta de Galicia

## Ejecución presupuestaria MRR. Año 2025

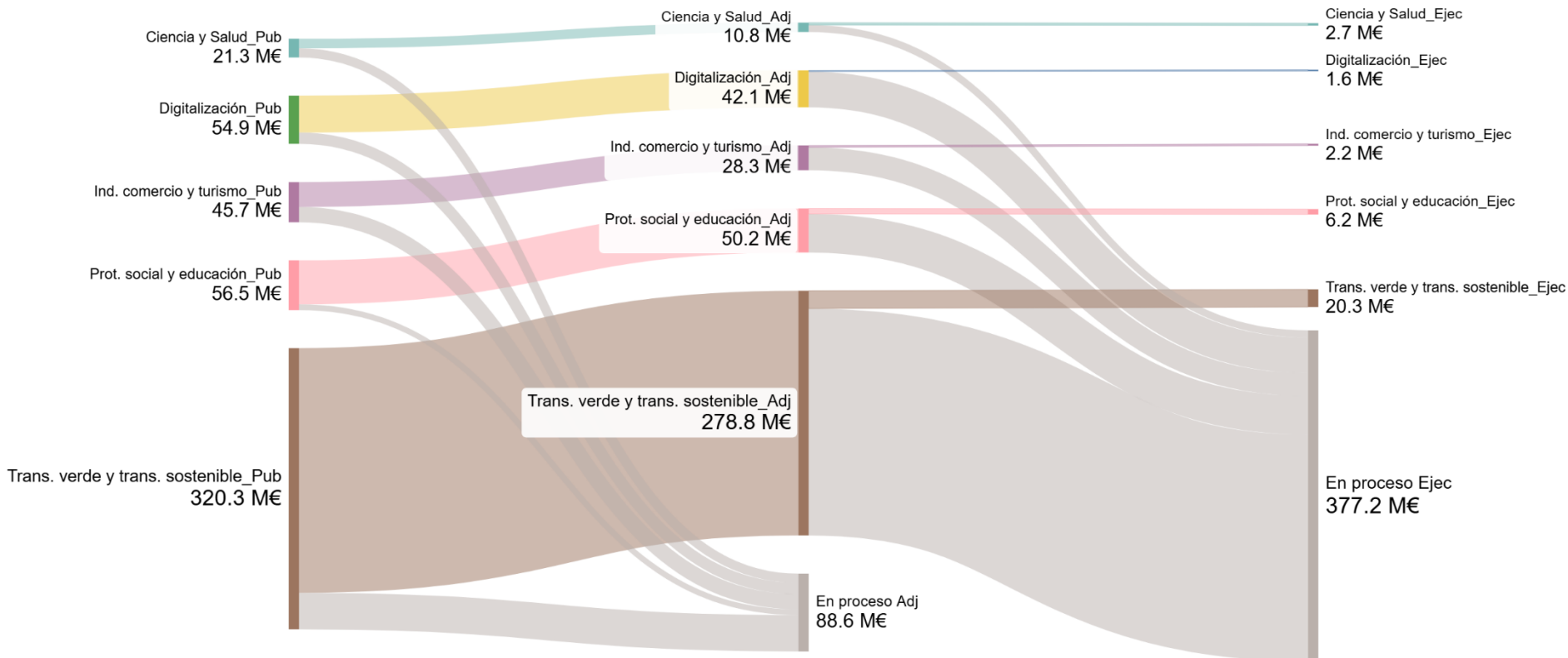


# Avance de ejecución del MRR del Presupuesto 2025 de la Xunta de Galicia

## Gasto publicado

## Gasto adjudicado

## Gasto ejecutado



**Publicado: 498,7 M€**

**Adjudicado: 410,1 M€**

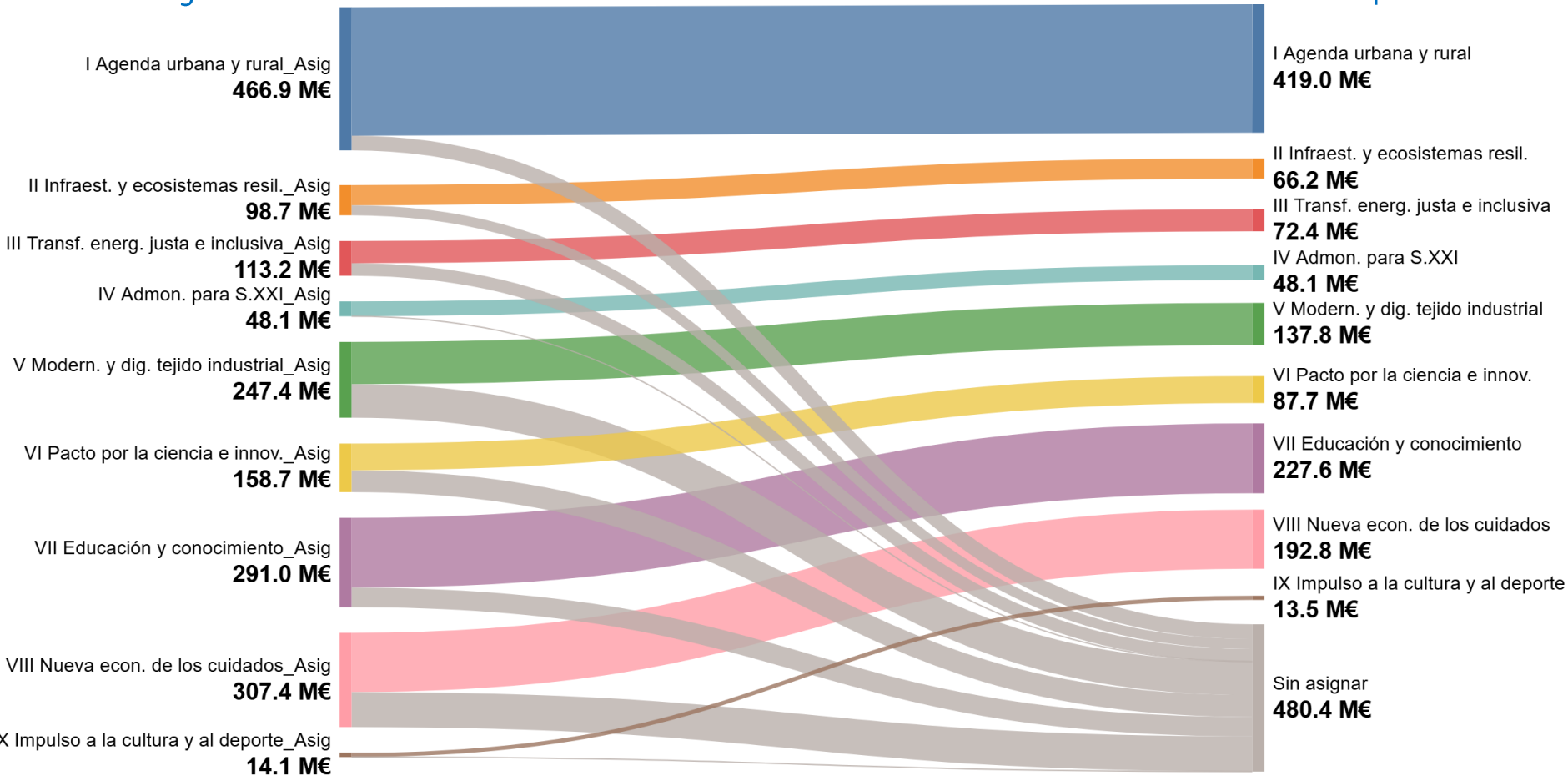
**Ejecutado: 32,9 M€**

En el 1T 2025, la transformación verde y el transporte sostenible es el ámbito con mayor volumen de gasto publicado con mas de 320 M€, seguido del ámbito de protección social y educación con mas de 56 M€.

# Ejecución acumulada del MRR de la Xunta de Galicia. Información por palanca

Importe asignado

Importe comprometido



**Asignado: 1.745,5 M€**

**Comprometido: 1.265,0 M€**

Al finalizar el primer trimestre de 2025, las palancas con mayor volumen de fondos adjudicados son: I. Agenda urbana y rural con 419 M€, VII Educación y conocimiento con 227,6 M€ y VIII Nueva economía de los cuidados con casi 193 M€

# Ejecución MRR Galicia por ámbito

## CIENCIA Y SALUD

Total a ejecutar 141,1 M€

### Beneficiarios directos



**9** Empresas



**6** Empresas no lucrativas



**6** Entidades del Sector Público Institucional

### Resultados conseguidos

Publicados **3** convenios (14,2 M€) y **25** licitaciones (124 M€)



#### PERTE Aeroespacial

- **CESGA:** Iniciadas las actuaciones para la actualización tecnológica del nodo de supercomputación del CESGA (47,4 M€).
- **Comunicación cuántica:** En ejecución el convenio del Plan Complementario I+D de comunicación cuántica (6,2 M€).



#### PERTE Cadena Agroalimentaria

- **Ciencias marinas:** En ejecución el convenio del Plan Complementario I+D de Ciencias marinas (6M€).



#### PERTE Salude Vanguardia

- **Plan INVEAT.** En ejecución 25 licitaciones, 22 de ellas en el marco del Plan INVEAT por importe de 45,9 M€. Los suministros más destacados son: Suministro de equipos de PET-TC (5,5M€), TC (15,8 M€), aceleradores lineales (8,9 M€), equipos de radiología vascular ( 8 M€) y suministro de equipo SPECT-CT (6,5 M€).
- **Bioteología para la salud:** En ejecución el convenio del Plan Complementario I+D de Bioteología para la salud (1,95 M€).

## Ejecución MRR Galicia por ámbito

### DIGITALIZACIÓN (I)

Total a ejecutar 288,1 M€

### Beneficiarios directos



**85** Empresas



**50** Empresas no lucrativas



**6.405** Personas



**2** Entidades locales



**1** Entidad del Sector Público Institucional

### Resultados conseguidos

Publicados **2** convenios (0,2 M€), **7** líneas de subvenciones (23 M€) y **113** licitaciones (143 M€).



#### PERTE **Salude Vanguardia**

- Suministro e instalación de dispositivos para la prestación del servicio de teleasistencia con el objetivo de servir a 10.000 personas.

## Ejecución MRR Galicia por ámbito

### DIGITALIZACIÓN (II)

Total a ejecutar 288,1 M€

### Resultados conseguidos



#### No asociadas a PERTES

- Adquisición de *hardware* y licencias para evolución de puestos de trabajo y sistemas de protección de la información (1,11 M€).
- Equipamiento *wifi* para centros integrados en la red corporativa de la Xunta de Galicia y electrónica de comunicación (4,5 M€).
- Digitalización del sistema educativo público (47 M€).
- Subvenciones por importe de 5 M€ para la creación de aulas digitales en centros educativos.
- Evolución y adaptación del sistema de gestión integral de centros de Política Social, y equipamiento informático para residencias (2,7M€).
- Programa para la digitalización de mujeres, preferentemente desempleadas, y residentes en núcleos con menos de 30.000 habitantes.
- Equipamiento y modernización de los centros de protección, atención y acogimiento de la infancia.

## Ejecución MRR Galicia por ámbito

### PROTECCIÓN SOCIAL Y EDUCACIÓN (I)

Total a ejecutar 413,9 M€

### Beneficiarios directos



**1.956**  
Empresas



**270**  
Empresas no  
lucrativas



**6.994**  
Autónomos



**15.266**  
Personas



**112** Entidades  
locales



**34** Entidades  
del Sector Público  
Institucional

### Resultados conseguidos

Publicados **100** convenios (48,5 M€), **33** líneas de subvenciones (170 M€) y **94** licitaciones (84 M€).

## Ejecución MRR Galicia por ámbito

### PROTECCIÓN SOCIAL Y EDUCACIÓN (II)

Total a ejecutar 413,9 M€

### Resultados conseguidos



#### PERTE Nueva economía de los cuidados

- En ejecución 34 convenios de la [Consellería de Política Social e Igualdad](#) entre los que destacan: formación e inserción para mujeres víctimas de violencia de género o de trata y explotación sexual y acciones formativas de cualificación y recalificación de la población activa en sectores estratégicos, proyectos de innovación de los servicios sociales.
- Ayudas para entidades de iniciativa social sin ánimo de lucro para creación de nuevos centros de atención a personas mayores, dependientes o con discapacidad (19,6 M€) y para puesta en marcha de las casas del mayor (6 M€).
- En ejecución el programa Cuidados Puerta a Puerta (9,5 M€).
- Obras de reforma integral del edificio para la creación de una residencia de mayores en Antas de Ulla (3,6 M€).
- Obras de redistribución y adecuación de espacios de la residencia de mayores en Campolongo (4 M€).



#### No asociadas a PERTES

- Convenio de colaboración entre [la Consellería de Presidencia, Justicia y Deportes](#) y Federación Gallega de Deportes (5,1 M€) y Ayudas para clubes deportivos gallegos con deportistas con discapacidades.
- Ayudas para la promoción y consolidación del empleo autónomo (12,5 M€), el programa primera experiencia laboral en las Administraciones Públicas (11M€), bono autónomos (8 M€), el Programa de apoyo a mujeres en el ámbito rural y urbano (2,8 M€), el Programa Investigo (22,3M€) y ayudas a centros especiales de empleo para promover la integración laboral de las personas con discapacidad (16 M€).
- Ayudas a centros educativos para la contratación de profesorado de apoyo y refuerzo PROA+ (1,3 M€).
- Obras de reforma integral, remodelación o mejora en edificios residenciales (14 M€).

## Ejecución MRR Galicia por ámbito

### INDUSTRIA, COMERCIO Y TURISMO

Total a ejecutar 210,1 M€

### Beneficiarios directos



**322**  
Empresas



**40** Empresas  
no lucrativas



**56** Autónomos



**198** Personas



**220** Entidades  
locales



**3** Entidades del  
Sector Público  
Institucional

### Resultados conseguidos

Publicados **28** convenios (44,3 M€), **29** líneas de subvenciones (137 M€) y **33** licitaciones (34 M€).



#### No asociadas a PERTES

- Obras de acondicionamiento de la isla de Ons (1,8 M€), Conservación y mejora de accesibilidad de la Casa Museo Valle Inclán y Restauración del parque histórico El Pasatiempo de Betanzos.
- Obra de rehabilitación del recinto fortificado de Monterrei (14 M€).
- En ejecución 16 convenios de sostenibilidad turística (25 M€).
- Ayudas para actuaciones de eficiencia energética en empresas turísticas (10,4 M€).
- 3 líneas de subvenciones (9,2 M€) para el embellecimiento del litoral en establecimientos turísticos y ayuntamientos.
- 8 convocatorias de ayudas a EE.LL. y empresas para actuaciones en materia de gestión de residuos (45 M€).
- 9 convocatorias de ayudas para actuaciones de cultura (5 M€).
- 2 convocatorias de ayudas en el marco del Programa de modernización del comercio: Fondo Tecnológico (6,5 M€).

## Ejecución MRR Galicia por ámbito

TRANSFORMACIÓN VERDE, TRANSPORTE SOSTENIBLE (I)

Total a ejecutar 692,3 M€

### Beneficiarios directos



**3.131**  
Empresas



**129**  
Empresas no  
lucrativas



**2.250**  
Autónomos



**24.979**  
Personas



**121** Entidades  
locales

### Resultados conseguidos

Publicados **3** convenios (12,3 M€), **55** líneas de subvenciones (455 M€) y **218** licitaciones (375 M€).



#### PERTE VEC

- Programa MOVES III (50,2 M€).
- Inversiones de fomento de la movilidad sostenible contribuyendo a la creación de zonas de bajas emisiones (100 M€).
- Eje de movilidad sostenible en Ourense (Los Remedios-Expourense y Estación Intermodal-Ponte Vieja) (5,3 M€).
- Eje de movilidad sostenible en Santiago de Compostela: Trecho Milladoiro - Estación Intermodal (11,2 M€).

## Ejecución MRR Galicia por ámbito

### TRANSFORMACIÓN VERDE, TRANSPORTE SOSTENIBLE (II)

Total a ejecutar 692,3 M€

### Resultados conseguidos



#### PERTE ERHA

- Ayudas correspondientes a los incentivos vinculados al autoconsumo y almacenamiento en el sector servicios (39,6 M€).
- Línea de ayudas vinculadas al autoconsumo y almacenamiento en el sector residencial (23 M€).
- Subvenciones para la instalación de energías renovables térmicas en el sector residencial (11,4 M€).
- Programas para las actuaciones de rehabilitación de edificios, viviendas y barrios (134 M€).
- Rehabilitación de edificios administrativos públicos (12,5 M€) y centros educativos públicos (14,5 M€).



#### No asociadas a PERTES

- Ayudas para actuaciones en Parques Nacionales y en las reservas de la biosfera de Galicia (6,6 M€).
- Línea de ayudas PREE 5.000 (3,7 M€)
- Línea de ayudas para la construcción de viviendas de alquiler social (8,4 M€).
- Obra de sendas peatonales y ciclistas en ámbitos metropolitanos en la PO-323 (Vigo) (4,1 M€).
- Obra de la estación intermodal de A Coruña (41,4 M€).
- Obra de mejora del abastecimiento del sistema de la margen derecha de la Ría de Arousa (9,2 M€).

# Ejecución de hitos y objetivos de la Xunta de Galicia

## Grado de avance de los hitos y objetivos

El MRR es un instrumento que, a diferencia de otros fondos europeos, se evalúa por la consecución de unos **Hitos y Objetivos prefijados** en el Acuerdo de financiación firmado entre España y la Comisión Europea.



Más de 50 objetivos con un nivel de realización superior al **80%**



Más de 40 objetivos con un nivel de realización entre el **50%** y el **80%**



Menos de 10 objetivos con un nivel de realización inferior al **50%**

### Transformación verde

- 48.000 viviendas y más de 845 m<sup>2</sup> de edificios públicos que mejoraron su eficiencia energética
- 2.270 de Ha cubiertas por acciones de restauración de ecosistemas y 2.915 Ha por acciones de conservación de la biodiversidad

### Protección social y educación

- 59 Unidades de acompañamiento y orientación para estudiantes vulnerables
- Creación de una red de 5 centros de excelencia y formación de 1.573 profesores de FP en la transición ecológica
- Ejecución de 59 proyectos de mejora de la accesibilidad para personas con discapacidad
- 449 plazas adaptadas al nuevo modelo de cuidados de larga duración

### Digitalización, Industria y Ciencia

- 278 órganos judiciales digitalizados
- 691 actuaciones de mejora de velocidad de la conectividad
- 12.526 aulas de educación primaria y secundaria digitalizadas

## V. CONCLUSIONES

## CONCLUSIONES



**Los recursos asignados a la Xunta de Galicia**, según los datos del Ministerio de Economía a 31.03.2025, ascienden a **1.745,5 M€**.



Los recursos se van ingresando la medida que se concretan los destinos y objetivos en los instrumentos jurídicos de reparto territorial de cada Ministerio. Tras los ingresos del **primer trimestre de 2025, el total** de fondos disponibles para la ejecución del PRTR en la Xunta de Galicia **asciende a 1.631 M€**.



El Gobierno central diseñó la figura de los PERTE para la financiación de proyectos estratégicos de colaboración público-privada. **Actualmente existen 12 PERTEs aprobados con un presupuesto total de más de 41.000M€, cuya gestión es realizada por el Gobierno central en su totalidad.** La dotación de los PERTE supone el 25% de los recursos totales del PRTR, incluyendo los recursos adicionales de la Adenda de 2023.



La participación de Galicia en las adjudicaciones de los PERTE representa el **5,62% del asignado en toda España, 1.023,4 M€**. En cuanto a los 8 PERTE industriales, el importe resuelto para beneficiarios gallegos supone que Galicia se sitúa en la 9ª posición con respecto a otras CCAA.

## CONCLUSIONES



En 2025, Galicia cuenta con un **presupuesto inicial de 488 M€** de fondos MRR, de los que están **adjudicados a 31.03.2025 el 84%, 410 M€**, a lo que hay que añadir 69 M€ adjudicados a cargo del ejercicio 2026.



Los **datos acumulados** del MRR elevan a 1.416 **M€** el importe de las convocatorias y licitaciones publicadas y a **1.265 M€** las adjudicaciones, el 77% del importe ingresado. El gasto ejecutado asciende a **818,5 M€**.



Hasta el momento, **los contratos públicos y las subvenciones concedidas por la Xunta de Galicia benefician a más de 5.000 entidades y sociedades, más de 8.000 personas autónomas, casi 300 entidades locales y más de 45.000 personas físicas.**



La Xunta de Galicia alcanzó ya para más de 50 **objetivos un nivel de realización superior al 80%**.



**A 31.03.2025**, el número total de **líneas de ayudas convocadas** por la Xunta de Galicia es de **124**, a lo que hay que añadirle **136 convenios** firmados y **483 licitaciones**.

## VI. EJEMPLO DE ACTUACIÓN CON FONDOS MRR EN GALICIA

# Actividad de restauración del ecosistema de la Laguna de Cospeito



**COMPONENTE 4  
INVERSIÓN 3**



**446.828 €**



**Superficie beneficiada  
43 Ha**  
contribuye al objetivo CID 71

La actividad consiste en la restauración de la estructura del bosque de ribera en el corredor fluvial del río Guisande, garantizando un nivel de inundación de la laguna principal y la eliminación de especies alóctonas



Ejecutada entre marzo de 2022 y diciembre de 2023





XUNTA  
DE GALICIA



XUNTA  
DE GALICIA

CONSELLERÍA DE  
FACENDA E  
ADMINISTRACIÓN PÚBLICA